



**Comune di Lenno**  
Provincia di Como

# PGT

**Piano di Governo del Territorio**  
*(AI SENSI ART.4 LR 12/2005 E SIMILARI E ART.6 D.LGS. 4/2008)*

# PdR

## Piano delle Regole



**allegato 04**

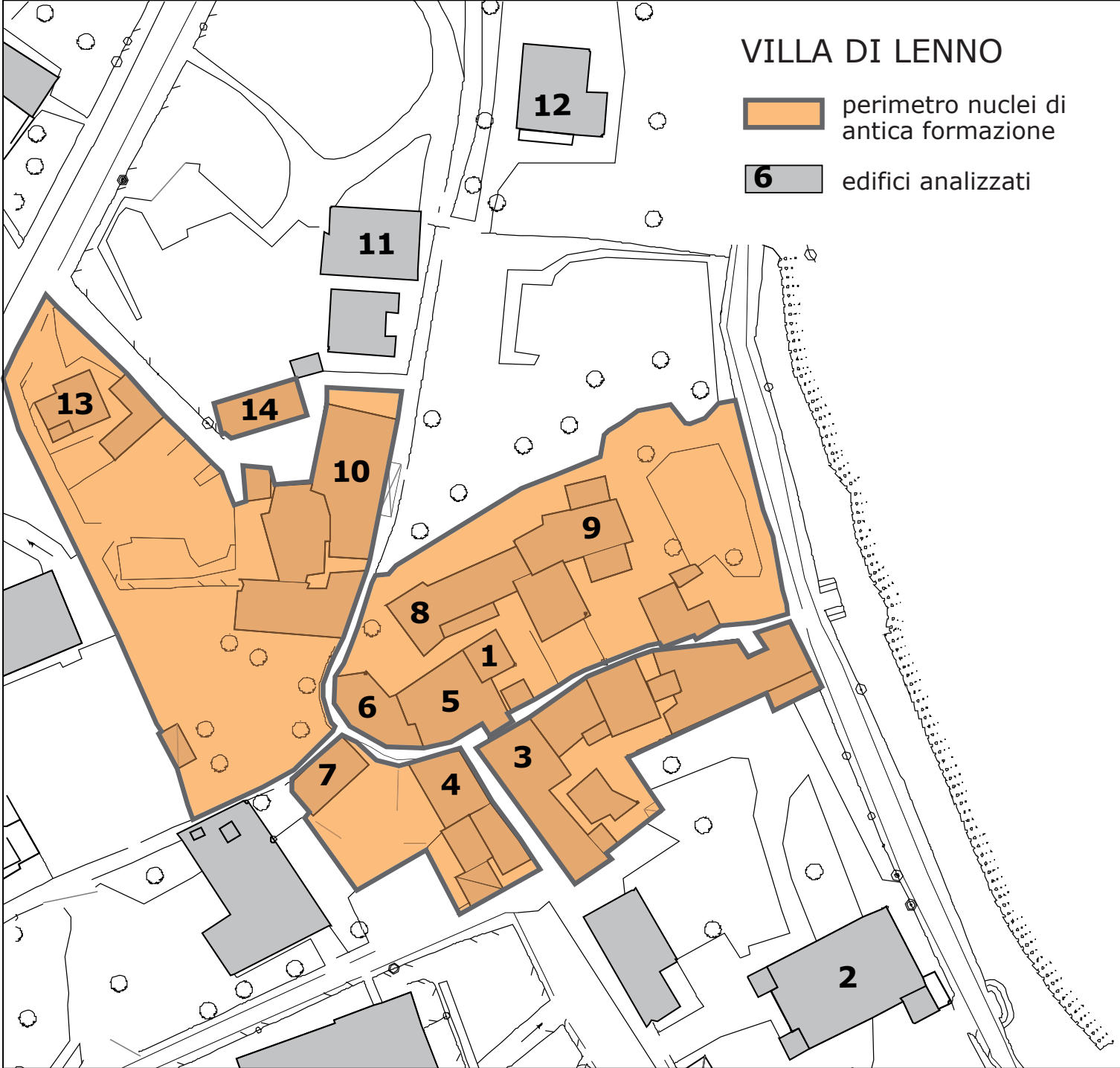
**Schede di analisi dei manufatti appartenenti  
ai Nuclei di Antica Formazione (NAF)**

 tecnico  via Unione, 10 - 22063 Cantù (CO) tel. 031/710183 - fax 031/3516169		tecnico  Arch. Folco Sirtori via C.Battisti, 18 - 22020 Gironico(CO) tel. 031/440062 - fax 031/4492787	
data marzo 2012	adozione	approvazione	protocollo
aggiornamento maggio 2013	delibera C.C. n°13 del 24/07/2012	delibera C.C. n°04 del 01/02/2013	

*il presente progetto è tutelato dalla legge sui diritti d'autore - è proibita ogni riproduzione totale o parziale*

# VILLA DI LENNO

-  perimetro nuclei di antica formazione
-  edifici analizzati



Analisi nucleo storico Comune di Lenno

Data rilievo

2010

1

Località

VICOLO G.DELMATI

VILLA DI LENNO

FABBRICATO n°

FOTOFRAFIE STATO ATTUALE FABBRICATO



CARATTERISTICHE GEOMETRICHE E TIPOLOGICHE

Tipologia edificio	torre	Anno/periodo costruzione	
Tipologia copertura	Tetto piano	1300/1400	
N° piani fuori terra	PT + 4	Seminterrato	
Destinazione d'uso Piano Terra	residenziale		
Destinazione d'uso Piani Superiori	residenziale		

ESTRATTO PLANIMETRICO CON INDIVIDUAZIONE FABBRICATO



VERIFICA CARATTERISTICHE STATO ATTUALE

Valutazione sintetica dell'edificio		
Stato di conservazione	<input type="radio"/> Ottimo <input checked="" type="radio"/> Buono <input type="radio"/> Sufficiente <input type="radio"/> Insufficiente	
Superfetazioni		
Interventi NON coerenti eseguiti		

INDICAZIONI DA RISPETTARE CONGIUNTAMENTE ALL'INTERVENTO

Edificio sottoposto a tutela storico-architettonica con apposito vincolo diretto di cui all'art.10 del D.lgs. 22.01.2004, n. 42 e s.m.i. Gli interventi sull'edificio dovranno rispettare le disposizioni della legislazione vigente in materia (D.Lgs 42/2004).

MODALITA' DI INTERVENTO

1 manutenzione ordinaria	SI	4 ristrutturazione edilizia	NO
2 manutenzione straordinaria	SI		
3 restauro e risan conservat.	SI		

Analisi nucleo storico Comune di Lenno

Data rilievo

2010

2

Località

VIA PLINIO

VILLA DI LENNO

FABBRICATO n°

FOTOFRAFIE STATO ATTUALE FABBRICATO



CARATTERISTICHE GEOMETRICHE E TIPOLOGICHE

Tipologia edificio	isolato	Anno/periodo costruzione
Tipologia copertura	Tetto a padiglione	Catasto comunale 1871
N° piani fuori terra	PT + 2	Seminterrato
Destinazione d'uso Piano Terra	residenziale	
Destinazione d'uso Piani Superiori	residenziale	

ESTRATTO PLANIMETRICO CON INDIVIDUAZIONE FABBRICATO



VERIFICA CARATTERISTICHE STATO ATTUALE

Valutazione sintetica dell'edificio		
Stato di conservazione	Ottimo	<input checked="" type="checkbox"/>
	Buono	<input type="checkbox"/>
	Sufficiente	<input type="checkbox"/>
	Insufficiente	<input type="checkbox"/>
Superfetazioni		
Interventi NON coerenti eseguiti		

INDICAZIONI DA RISPETTARE CONGIUNTAMENTE ALL'INTERVENTO

--	--

MODALITA' DI INTERVENTO

1 manutenzione ordinaria	SI	4 ristrutturazione edilizia	NO
2 manutenzione straordinaria	NO		
3 restauro e risan conservat.	NO		

Analisi nucleo storico Comune di Lenno

Data rilievo

2010

3

Località

VIA PLINIO

VILLA DI LENNO

FABBRICATO n°

FOTOFRAFIE STATO ATTUALE FABBRICATO



CARATTERISTICHE GEOMETRICHE E TIPOLOGICHE

Tipologia edificio	in linea	Anno/periodo costruzione
Tipologia copertura	Tetto a padiglione	Catasto comunale 1871
N° piani fuori terra	PT + 2	Seminterrato
Destinazione d'uso Piano Terra	residenziale	
Destinazione d'uso Piani Superiori	residenziale	

ESTRATTO PLANIMETRICO CON INDIVIDUAZIONE FABBRICATO



VERIFICA CARATTERISTICHE STATO ATTUALE

Valutazione sintetica dell'edificio		
Stato di conservazione	Ottimo	
	Buono	<input checked="" type="checkbox"/>
	Sufficiente	
	Insufficiente	
Superfetazioni		
Interventi NON coerenti eseguiti		

INDICAZIONI DA RISPETTARE CONGIUNTAMENTE ALL'INTERVENTO

--	--

MODALITA' DI INTERVENTO

1 manutenzione ordinaria	SI	4 ristrutturazione edilizia	SI
2 manutenzione straordinaria	SI		
3 restauro e risan conservat.	SI		

Analisi nucleo storico Comune di Lenno

Data rilievo

2010

4

Località

VIA PLINIO

VILLA DI LENNO

FABBRICATO n°

FOTOFRAFIE STATO ATTUALE FABBRICATO



CARATTERISTICHE GEOMETRICHE E TIPOLOGICHE

Tipologia edificio	in linea	Anno/periodo costruzione
Tipologia copertura	Tetto a padiglione	Catasto comunale 1933
N° piani fuori terra	PT + 2	Seminterrato
Destinazione d'uso Piano Terra	residenziale	
Destinazione d'uso Piani Superiori	residenziale	

ESTRATTO PLANIMETRICO CON INDIVIDUAZIONE FABBRICATO



VERIFICA CARATTERISTICHE STATO ATTUALE

Valutazione sintetica dell'edificio		
Stato di conservazione	Ottimo	
	Buono	<input checked="" type="checkbox"/>
	Sufficiente	
	Insufficiente	
Superfetazioni		
Interventi NON coerenti eseguiti		

INDICAZIONI DA RISPETTARE CONGIUNTAMENTE ALL'INTERVENTO

--	--

MODALITA' DI INTERVENTO

1 manutenzione ordinaria	SI	4 ristrutturazione edilizia	SI
2 manutenzione straordinaria	SI		
3 restauro e risan conservat.	SI		

Analisi nucleo storico Comune di Lenno

Data rilievo

2010

5

Località

VIA PLINIO

VILLA DI LENNO

FABBRICATO n°

FOTOFRAFIE STATO ATTUALE FABBRICATO



CARATTERISTICHE GEOMETRICHE E TIPOLOGICHE

Tipologia edificio	in linea	Anno/periodo costruzione
Tipologia copertura	Tetto a capanna bifalda	Catasto comunale 1871
N°piani fuori terra	PT + 1	Seminterrato
Destinazione d'uso Piano Terra	residenziale	
Destinazione d'uso Piani Superiori	residenziale	

ESTRATTO PLANIMETRICO CON INDIVIDUAZIONE FABBRICATO



VERIFICA CARATTERISTICHE STATO ATTUALE

Valutazione sintetica dell'edificio		
Stato di conservazione	Ottimo	
	Buono	
	Sufficiente	
	Insufficiente	
Superfetazioni		
Interventi NON coerenti eseguiti		

INDICAZIONI DA RISPETTARE CONGIUNTAMENTE ALL'INTERVENTO



MODALITA' DI INTERVENTO

1 manutenzione ordinaria	SI	4 ristrutturazione edilizia	SI
2 manutenzione straordinaria	SI		
3 restauro e risan conservat.	SI		

Analisi nucleo storico Comune di Lenno

Data rilievo

2010

6

Località

VICOLO G.DELMATI

VILLA DI LENNO

FABBRICATO n°

FOTOFRAFIE STATO ATTUALE FABBRICATO



CARATTERISTICHE GEOMETRICHE E TIPOLOGICHE

Tipologia edificio	in linea	Anno/periodo costruzione
Tipologia copertura	Tetto a padiglione	Catasto comunale 1871
N° piani fuori terra	PT + 2	Seminterrato
Destinazione d'uso Piano Terra	residenziale	
Destinazione d'uso Piani Superiori	residenziale	

ESTRATTO PLANIMETRICO CON INDIVIDUAZIONE FABBRICATO



VERIFICA CARATTERISTICHE STATO ATTUALE

Valutazione sintetica dell'edificio		
Stato di conservazione	Ottimo	
	Buono	
	Sufficiente	
	Insufficiente	
Superfetazioni		
Interventi NON coerenti eseguiti		

INDICAZIONI DA RISPETTARE CONGIUNTAMENTE ALL'INTERVENTO

--	--

MODALITA' DI INTERVENTO

1 manutenzione ordinaria	SI	4 ristrutturazione edilizia	SI
2 manutenzione straordinaria	SI		
3 restauro e risan conservat.	SI		



Analisi nucleo storico Comune di Lenno

Data rilievo

2010

7

Località

VIA REGINA

VILLA DI LENNO

FABBRICATO n°

FOTOFRAFIE STATO ATTUALE FABBRICATO



CARATTERISTICHE GEOMETRICHE E TIPOLOGICHE

Tipologia edificio	isolato	Anno/periodo costruzione
Tipologia copertura	Tetto a padiglione	Catasto comunale 1933
N° piani fuori terra	PT + 1	Seminterrato
Destinazione d'uso Piano Terra	residenziale	
Destinazione d'uso Piani Superiori	residenziale	

ESTRATTO PLANIMETRICO CON INDIVIDUAZIONE FABBRICATO



VERIFICA CARATTERISTICHE STATO ATTUALE

Valutazione sintetica dell'edificio		
Stato di conservazione	Ottimo	
	Buono	
	Sufficiente	
	Insufficiente	
Superfetazioni		
Interventi NON coerenti eseguiti		

INDICAZIONI DA RISPETTARE CONGIUNTAMENTE ALL'INTERVENTO

MODALITA' DI INTERVENTO

1 manutenzione ordinaria	SI	4 ristrutturazione edilizia	SI
2 manutenzione straordinaria	SI		
3 restauro e risan conservat.	SI		

Analisi nucleo storico Comune di Lenno

Data rilievo

2010

8

Località

VIA REGINA

VILLA DI LENNO

FABBRICATO n°

FOTOFRAFIE STATO ATTUALE FABBRICATO



CARATTERISTICHE GEOMETRICHE E TIPOLOGICHE

Tipologia edificio	in linea	Anno/periodo costruzione
Tipologia copertura	Tetto a padiglione	Catasto comunale 1871
N° piani fuori terra	PT + 1	Seminterrato
Destinazione d'uso Piano Terra	residenziale	
Destinazione d'uso Piani Superiori	residenziale	

ESTRATTO PLANIMETRICO CON INDIVIDUAZIONE FABBRICATO



VERIFICA CARATTERISTICHE STATO ATTUALE

Valutazione sintetica dell'edificio		
Stato di conservazione	Ottimo	
	Buono	
	Sufficiente	
	Insufficiente	
Superfetazioni		
Interventi NON coerenti eseguiti		

INDICAZIONI DA RISPETTARE CONGIUNTAMENTE ALL'INTERVENTO



MODALITA' DI INTERVENTO

1 manutenzione ordinaria	SI	4 ristrutturazione edilizia	NO
2 manutenzione straordinaria	SI		
3 restauro e risan conservat.	SI		

Analisi nucleo storico Comune di Lenno

Data rilievo

2010

9

Località

VIA REGINA

VILLA DI LENNO

FABBRICATO n°

FOTOFRAFIE STATO ATTUALE FABBRICATO



CARATTERISTICHE GEOMETRICHE E TIPOLOGICHE

Tipologia edificio	in linea	Anno/periodo costruzione
Tipologia copertura	Tetto a padiglione	Catasto comunale 1905
N° piani fuori terra	PT + 2	Seminterrato
Destinazione d'uso Piano Terra	residenziale	
Destinazione d'uso Piani Superiori	residenziale	

ESTRATTO PLANIMETRICO CON INDIVIDUAZIONE FABBRICATO



VERIFICA CARATTERISTICHE STATO ATTUALE

Valutazione sintetica dell'edificio		
Stato di conservazione	Ottimo	
	Buono	<input checked="" type="checkbox"/>
	Sufficiente	
	Insufficiente	
Superfetazioni		
Interventi NON coerenti eseguiti		

INDICAZIONI DA RISPETTARE CONGIUNTAMENTE ALL'INTERVENTO

Edificio sottoposto a tutela storico-architettonica con apposito vincolo diretto di cui all'art.10 del D.lgs. 22.01.2004, n. 42 e s.m.i. Gli interventi sull'edificio dovranno rispettare le disposizioni della legislazione vigente in materia (D.Lgs 42/2004).

MODALITA' DI INTERVENTO

1 manutenzione ordinaria	SI	4 ristrutturazione edilizia	NO
2 manutenzione straordinaria	NO		
3 restauro e risan conservat.	NO		

Analisi nucleo storico Comune di Lenno

Data rilievo

2010

10

Località

VIA REGINA

VILLA DI LENNO

FABBRICATO n°

FOTOFRAFIE STATO ATTUALE FABBRICATO



CARATTERISTICHE GEOMETRICHE E TIPOLOGICHE

Tipologia edificio	in linea	Anno/periodo costruzione
Tipologia copertura	Tetto a padiglione	Catasto comunale 1871
N° piani fuori terra	PT + 2	Seminterrato
Destinazione d'uso Piano Terra	residenziale	
Destinazione d'uso Piani Superiori	residenziale	

ESTRATTO PLANIMETRICO CON INDIVIDUAZIONE FABBRICATO



VERIFICA CARATTERISTICHE STATO ATTUALE

Valutazione sintetica dell'edificio		
Stato di conservazione	Ottimo	
	Buono	
	Sufficiente	
	Insufficiente	
Superfetazioni		
Interventi NON coerenti eseguiti		

INDICAZIONI DA RISPETTARE CONGIUNTAMENTE ALL'INTERVENTO

--	--

MODALITA' DI INTERVENTO

1 manutenzione ordinaria	SI	4 ristrutturazione edilizia	NO
2 manutenzione straordinaria	SI		
3 restauro e risan conservat.	SI		

Analisi nucleo storico Comune di Lenno

Data rilievo

2010

11

Località

VIA REGINA

VILLA DI LENNO

FABBRICATO n°

FOTOFRAFIE STATO ATTUALE FABBRICATO



CARATTERISTICHE GEOMETRICHE E TIPOLOGICHE

Tipologia edificio	isolato	Anno/periodo costruzione
Tipologia copertura	Tetto a padiglione	Catasto comunale 1933
N° piani fuori terra	PT + 2	Seminterrato
Destinazione d'uso Piano Terra	residenziale	
Destinazione d'uso Piani Superiori	residenziale	

ESTRATTO PLANIMETRICO CON INDIVIDUAZIONE FABBRICATO



VERIFICA CARATTERISTICHE STATO ATTUALE

Valutazione sintetica dell'edificio		
Stato di conservazione	Ottimo	
	Buono	<input checked="" type="checkbox"/>
	Sufficiente	
	Insufficiente	
Superfetazioni		
Interventi NON coerenti eseguiti		

INDICAZIONI DA RISPETTARE CONGIUNTAMENTE ALL'INTERVENTO



MODALITA' DI INTERVENTO

1 manutenzione ordinaria	SI	4 ristrutturazione edilizia	NO
2 manutenzione straordinaria	SI		
3 restauro e risan conservat.	SI		

Analisi nucleo storico Comune di Lenno

Data rilievo

2010

12

Località

VIA REGINA

VILLA DI LENNO

FABBRICATO n°

FOTOFRAFIE STATO ATTUALE FABBRICATO



CARATTERISTICHE GEOMETRICHE E TIPOLOGICHE

Tipologia edificio	isolato	Anno/periodo costruzione
Tipologia copertura	Tetto a padiglione	Catasto comunale 1905
N° piani fuori terra	PT + 3	Seminterrato
Destinazione d'uso Piano Terra	residenziale	
Destinazione d'uso Piani Superiori	residenziale	


ESTRATTO PLANIMETRICO CON INDIVIDUAZIONE FABBRICATO



VERIFICA CARATTERISTICHE STATO ATTUALE

Valutazione sintetica dell'edificio		
Stato di conservazione	Ottimo	
	Buono	<input checked="" type="checkbox"/>
	Sufficiente	
	Insufficiente	
Superfetazioni		
Interventi NON coerenti eseguiti		

INDICAZIONI DA RISPETTARE CONGIUNTAMENTE ALL'INTERVENTO



MODALITA' DI INTERVENTO

1 manutenzione ordinaria	SI	4 ristrutturazione edilizia	SI
2 manutenzione straordinaria	SI		
3 restauro e risan conservat.	SI		

Analisi nucleo storico Comune di Lenno

Data rilievo

2010

13

Località

STRADA STATALE n°340

VILLA DI LENNO

FABBRICATO n°

FOTOFRAFIE STATO ATTUALE FABBRICATO



CARATTERISTICHE GEOMETRICHE E TIPOLOGICHE

Tipologia edificio	isolato	Anno/periodo costruzione
Tipologia copertura	Tetto a padiglione	Catasto comunale 1933
N° piani fuori terra	PT + 1	Seminterrato
Destinazione d'uso Piano Terra	residenziale	
Destinazione d'uso Piani Superiori	residenziale	

ESTRATTO PLANIMETRICO CON INDIVIDUAZIONE FABBRICATO



VERIFICA CARATTERISTICHE STATO ATTUALE

Valutazione sintetica dell'edificio		
Stato di conservazione	Ottimo	
	Buono	<input checked="" type="checkbox"/>
	Sufficiente	
	Insufficiente	
Superfetazioni		
Interventi NON coerenti eseguiti		

INDICAZIONI DA RISPETTARE CONGIUNTAMENTE ALL'INTERVENTO



MODALITA' DI INTERVENTO

1 manutenzione ordinaria	SI	4 ristrutturazione edilizia	SI
2 manutenzione straordinaria	SI		
3 restauro e risan conservat.	SI		

Analisi nucleo storico Comune di Lenno

Data rilievo

2010

14

Località

VIA CAPIELLO

VILLA DI LENNO

FABBRICATO n°

FOTOFRAFIE STATO ATTUALE FABBRICATO

CARATTERISTICHE GEOMETRICHE E TIPOLOGICHE

Tipologia edificio	isolato	Anno/periodo costruzione
Tipologia copertura	Tetto a capanna bifalda	Catasto comunale 1871
N° piani fuori terra	PT + 1	Seminterrato
Destinazione d'uso Piano Terra	residenziale	
Destinazione d'uso Piani Superiori	residenziale	

ESTRATTO PLANIMETRICO CON INDIVIDUAZIONE FABBRICATO

VERIFICA CARATTERISTICHE STATO ATTUALE



Valutazione sintetica dell'edificio		
Stato di conservazione	Ottimo	
	Buono	<input checked="" type="checkbox"/>
	Sufficiente	
	Insufficiente	
Superfetazioni		
Interventi NON coerenti eseguiti		

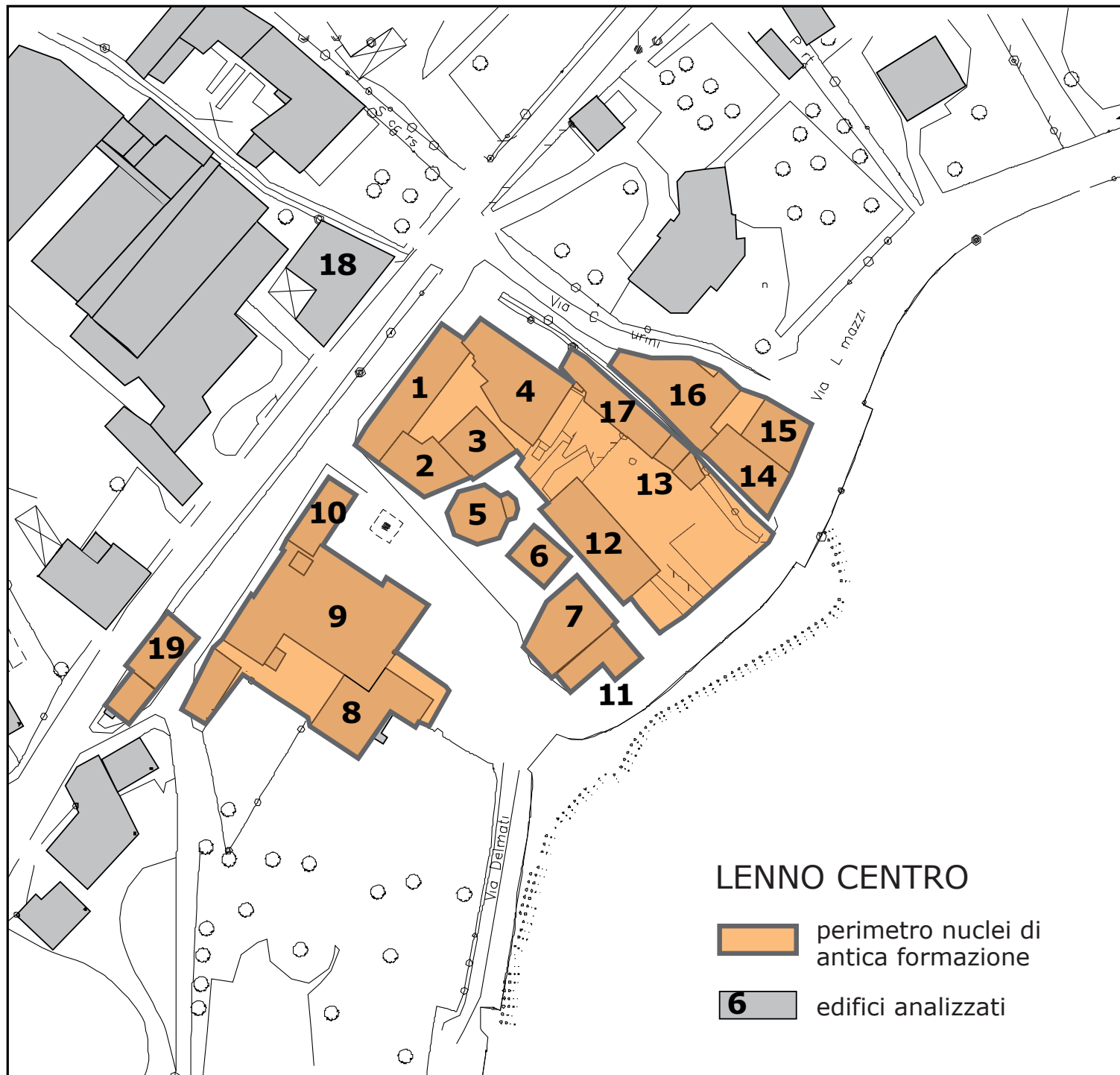
INDICAZIONI DA RISPETTARE CONGIUNTAMENTE ALL'INTERVENTO

MODALITA' DI INTERVENTO

--	--

1 manutenzione ordinaria	SI	4 ristrutturazione edilizia	SI
2 manutenzione straordinaria	SI		
3 restauro e risan conservat.	SI		





Analisi nucleo storico Comune di Lenno

Data rilievo

2010

1

Località

VIA SANTO STEFANO

LENNO CENTRO

FABBRICATO n°

FOTOFRAFIE STATO ATTUALE FABBRICATO



CARATTERISTICHE GEOMETRICHE E TIPOLOGICHE

Tipologia edificio	in linea su strada	Anno/periodo costruzione	
Tipologia copertura	Tetto a padiglione	Catasto comunale 1871	
N° piani fuori terra	PT + 3	Seminterrato	..
Destinazione d'uso Piano Terra	commerciale ricettivo/attrezzature pubbliche		
Destinazione d'uso Piani Superiori	residenziale/attrezzature pubbliche		

ESTRATTO PLANIMETRICO CON INDIVIDUAZIONE FABBRICATO



VERIFICA CARATTERISTICHE STATO ATTUALE

Valutazione sintetica dell'edificio		
Stato di conservazione	Ottimo	
	Buono	
	Sufficiente	
	Insufficiente	
Superfetazioni		
Interventi NON coerenti eseguiti		

INDICAZIONI DA RISPETTARE CONGIUNTAMENTE ALL'INTERVENTO



MODALITA' DI INTERVENTO

1 manutenzione ordinaria	SI	4 ristrutturazione edilizia	NO
2 manutenzione straordinaria	NO		
3 restauro e risan conservat.	NO		

Analisi nucleo storico Comune di Lenno

Data rilievo

2010

2

Località

PIAZZA II FEBBRAIO

LENNO CENTRO

FABBRICATO n°

FOTOFRAFIE STATO ATTUALE FABBRICATO



CARATTERISTICHE GEOMETRICHE E TIPOLOGICHE

Tipologia edificio	in linea su strada	Anno/periodo costruzione	
Tipologia copertura	Tetto a padiglione	Catasto comunale 1871	
N° piani fuori terra	PT + 3	Seminterrato	..
Destinazione d'uso Piano Terra	commerciale ricettivo		
Destinazione d'uso Piani Superiori	residenziale		

ESTRATTO PLANIMETRICO CON INDIVIDUAZIONE FABBRICATO



VERIFICA CARATTERISTICHE STATO ATTUALE

Valutazione sintetica dell'edificio			
Stato di conservazione	Ottimo		
	Buono		
	Sufficiente		
	Insufficiente		
Superfetazioni	SI (veranda complementare al ristorante)		
Interventi NON coerenti eseguiti			

INDICAZIONI DA RISPETTARE CONGIUNTAMENTE ALL'INTERVENTO



MODALITA' DI INTERVENTO

1 manutenzione ordinaria	SI	4 ristrutturazione edilizia	SI
2 manutenzione straordinaria	SI		
3 restauro e risan conservat.	SI		

Analisi nucleo storico Comune di Lenno

Data rilievo

2010

3

Località

PIAZZA II FEBBRAIO

LENNO CENTRO

FABBRICATO n°

FOTOFRAFIE STATO ATTUALE FABBRICATO



CARATTERISTICHE GEOMETRICHE E TIPOLOGICHE

Tipologia edificio	in linea su strada	Anno/periodo costruzione	
Tipologia copertura	Tetto a capanna bifalda	Catasto comunale 1871	
N° piani fuori terra	PT + 2	Seminterrato	..
Destinazione d'uso Piano Terra	residenziale		
Destinazione d'uso Piani Superiori	residenziale		

ESTRATTO PLANIMETRICO CON INDIVIDUAZIONE FABBRICATO



VERIFICA CARATTERISTICHE STATO ATTUALE

Valutazione sintetica dell'edificio		
Stato di conservazione	Ottimo	
	Buono	
	Sufficiente	
	Insufficiente	
Superfetazioni		
Interventi NON coerenti eseguiti		

INDICAZIONI DA RISPETTARE CONGIUNTAMENTE ALL'INTERVENTO



MODALITA' DI INTERVENTO

1 manutenzione ordinaria	SI	4 ristrutturazione edilizia	SI
2 manutenzione straordinaria	SI		
3 restauro e risan conservat.	SI		

Analisi nucleo storico Comune di Lenno

Data rilievo

2010

4

Località

VIA G.DELMATI

LENNO CENTRO

FABBRICATO n°

FOTOFRAFIE STATO ATTUALE FABBRICATO



CARATTERISTICHE GEOMETRICHE E TIPOLOGICHE

Tipologia edificio	in linea su strada	Anno/periodo costruzione	
Tipologia copertura	Tetto a capanna bifalda	Catasto comunale 1871	
N°piani fuori terra	PT + 4	Seminterrato	..
Destinazione d'uso Piano Terra	Commerciale ricettivo/residenziale		
Destinazione d'uso Piani Superiori	residenziale		


ESTRATTO PLANIMETRICO CON INDIVIDUAZIONE FABBRICATO



VERIFICA CARATTERISTICHE STATO ATTUALE

Valutazione sintetica dell'edificio			
Stato di conservazione	Ottimo		
	Buono		
	Sufficiente		
	Insufficiente		
Superfetazioni			
Interventi NON coerenti eseguiti			

INDICAZIONI DA RISPETTARE CONGIUNTAMENTE ALL'INTERVENTO



MODALITA' DI INTERVENTO

1 manutenzione ordinaria	SI	4 ristrutturazione edilizia	SI
2 manutenzione straordinaria	SI		
3 restauro e risan conservat.	SI		

Analisi nucleo storico Comune di Lenno

Data rilievo

2010

5

Località

PIAZZA II FEBBRAIO

LENNO CENTRO

FABBRICATO n°

FOTOFRAFIE STATO ATTUALE FABBRICATO



CARATTERISTICHE GEOMETRICHE E TIPOLOGICHE

Tipologia edificio	isolato	Anno/periodo costruzione	
Tipologia copertura	Tetto a padiglione	Catasto comunale 1871	
N° piani fuori terra	1	Seminterrato	..
Destinazione d'uso Piano Terra	attrezzatura religiosa		
Destinazione d'uso Piani Superiori	attrezzatura religiosa		

ESTRATTO PLANIMETRICO CON INDIVIDUAZIONE FABBRICATO



VERIFICA CARATTERISTICHE STATO ATTUALE

Valutazione sintetica dell'edificio		
Stato di conservazione	Ottimo	
	Buono	
	Sufficiente	
	Insufficiente	
Superfetazioni		
Interventi NON coerenti eseguiti		

INDICAZIONI DA RISPETTARE CONGIUNTAMENTE ALL'INTERVENTO

Edificio sottoposto a tutela storico-architettonica con apposito vincolo diretto di cui all'art.10 del D.lgs. 22.01.2004, n. 42 e s.m.i. Gli interventi sull'edificio dovranno rispettare le disposizioni della legislazione vigente in materia (D.Lgs 42/2004).

MODALITA' DI INTERVENTO

1 manutenzione ordinaria	SI	4 ristrutturazione edilizia	NO
2 manutenzione straordinaria	NO		
3 restauro e risan conservat.	NO		

Analisi nucleo storico Comune di Lenno

Data rilievo

2010

6

Località

PIAZZA II FEBBRAIO

LENNO CENTRO

FABBRICATO n°

FOTOFRAFIE STATO ATTUALE FABBRICATO



CARATTERISTICHE GEOMETRICHE E TIPOLOGICHE

Tipologia edificio	isolato	Anno/periodo costruzione	
Tipologia copertura	Tetto a capanna bifalda	Catasto comunale 1905	
N°piani fuori terra	PT + 1	Seminterrato	..
Destinazione d'uso Piano Terra	residenziale		
Destinazione d'uso Piani Superiori	residenziale		


ESTRATTO PLANIMETRICO CON INDIVIDUAZIONE FABBRICATO



VERIFICA CARATTERISTICHE STATO ATTUALE

Valutazione sintetica dell'edificio			
Stato di conservazione	Ottimo		
	Buono		
	Sufficiente		
	Insufficiente		
Superfetazioni			
Interventi NON coerenti eseguiti			

INDICAZIONI DA RISPETTARE CONGIUNTAMENTE ALL'INTERVENTO



MODALITA' DI INTERVENTO

1 manutenzione ordinaria	SI	4 ristrutturazione edilizia	NO
2 manutenzione straordinaria	SI		
3 restauro e risan conservat.	SI		

Analisi nucleo storico Comune di Lenno

Data rilievo

2010

7

Località

PIAZZA II FEBBRAIO

LENNO CENTRO

FABBRICATO n°

FOTOFRAFIE STATO ATTUALE FABBRICATO



CARATTERISTICHE GEOMETRICHE E TIPOLOGICHE

Tipologia edificio	isolato	Anno/periodo costruzione	
Tipologia copertura	Tetto a padiglione	Catasto comunale 1871	
N°piani fuori terra	PT + 2	Seminterrato	..
Destinazione d'uso Piano Terra	residenziale/attrezzature pubbliche		
Destinazione d'uso Piani Superiori	residenziale		


ESTRATTO PLANIMETRICO CON INDIVIDUAZIONE FABBRICATO



VERIFICA CARATTERISTICHE STATO ATTUALE

Valutazione sintetica dell'edificio		
Stato di conservazione	Ottimo	
	Buono	
	Sufficiente	
	Insufficiente	
Superfetazioni		
Interventi NON coerenti eseguiti		

INDICAZIONI DA RISPETTARE CONGIUNTAMENTE ALL'INTERVENTO



MODALITA' DI INTERVENTO

1 manutenzione ordinaria	SI	4 ristrutturazione edilizia	SI
2 manutenzione straordinaria	SI		
3 restauro e risan conservat.	SI		



Analisi nucleo storico Comune di Lenno

Data rilievo

2010

8

Località

PIAZZA II FEBBRAIO

LENNO CENTRO

FABBRICATO n°

FOTOFRAFIE STATO ATTUALE FABBRICATO



CARATTERISTICHE GEOMETRICHE E TIPOLOGICHE

Tipologia edificio	isolato	Anno/periodo costruzione	
Tipologia copertura	Tetto a padiglione	Catasto comunale 1871	
N°piani fuori terra	PT + 3	Seminterrato	..
Destinazione d'uso Piano Terra	residenziale		
Destinazione d'uso Piani Superiori	residenziale		


ESTRATTO PLANIMETRICO CON INDIVIDUAZIONE FABBRICATO



VERIFICA CARATTERISTICHE STATO ATTUALE

Valutazione sintetica dell'edificio			
Stato di conservazione	Ottimo	Buono	<input checked="" type="checkbox"/>
	Sufficiente	Insufficiente	
Superfetazioni			
Interventi NON coerenti eseguiti			

INDICAZIONI DA RISPETTARE CONGIUNTAMENTE ALL'INTERVENTO



MODALITA' DI INTERVENTO

1 manutenzione ordinaria	SI	4 ristrutturazione edilizia	NO
2 manutenzione straordinaria	SI		
3 restauro e risan conservat.	SI		

Analisi nucleo storico Comune di Lenno

Data rilievo

2010

9

Località

PIAZZA II FEBBRAIO

LENNO CENTRO

FABBRICATO n°

FOTOFRAFIE STATO ATTUALE FABBRICATO



CARATTERISTICHE GEOMETRICHE E TIPOLOGICHE

Tipologia edificio	isolato	Anno/periodo costruzione	
Tipologia copertura	Tetto a capanna bifalda	Catasto comunale 1871	
N°piani fuori terra	1	Seminterrato	..
Destinazione d'uso Piano Terra	attrezzatura religiosa		
Destinazione d'uso Piani Superiori	attrezzatura religiosa		

ESTRATTO PLANIMETRICO CON INDIVIDUAZIONE FABBRICATO



VERIFICA CARATTERISTICHE STATO ATTUALE

Valutazione sintetica dell'edificio		
Stato di conservazione	Ottimo	
	Buono	
	Sufficiente	
	Insufficiente	
Superfetazioni		
Interventi NON coerenti eseguiti		

INDICAZIONI DA RISPETTARE CONGIUNTAMENTE ALL'INTERVENTO

Edificio sottoposto a tutela storico-architettonica con apposito vincolo diretto di cui all'art.10 del D.lgs. 22.01.2004, n. 42 e s.m.i. Gli interventi sull'edificio dovranno rispettare le disposizioni della legislazione vigente in materia (D.Lgs 42/2004).

MODALITA' DI INTERVENTO

1 manutenzione ordinaria	SI	4 ristrutturazione edilizia	NO
2 manutenzione straordinaria	SI		
3 restauro e risan conservat.	NO		

Analisi nucleo storico Comune di Lenno

Data rilievo

2010

10

Località

PIAZZA II FEBBRAIO

LENNO CENTRO

FABBRICATO n°

FOTOFRAFIE STATO ATTUALE FABBRICATO



CARATTERISTICHE GEOMETRICHE E TIPOLOGICHE

Tipologia edificio	in linea su strada	Anno/periodo costruzione	
Tipologia copertura	Tetto a padiglione	Catasto comunale 1871	
N°piani fuori terra	PT + 2	Seminterrato	..
Destinazione d'uso Piano Terra	residenziale/commerciale ricettivo		
Destinazione d'uso Piani Superiori	residenziale/commerciale ricettivo		

ESTRATTO PLANIMETRICO CON INDIVIDUAZIONE FABBRICATO



VERIFICA CARATTERISTICHE STATO ATTUALE

Valutazione sintetica dell'edificio		
Stato di conservazione	Ottimo	
	Buono	
	Sufficiente	
	Insufficiente	
Superfetazioni		
Interventi NON coerenti eseguiti		

INDICAZIONI DA RISPETTARE CONGIUNTAMENTE ALL'INTERVENTO

MODALITA' DI INTERVENTO

1 manutenzione ordinaria	SI	4 ristrutturazione edilizia	SI
2 manutenzione straordinaria	SI		
3 restauro e risan conservat.	SI		

Analisi nucleo storico Comune di Lenno

Data rilievo

2010

11

Località

PIAZZA II FEBBRAIO

LENNO CENTRO

FABBRICATO n°

FOTOFRAFIE STATO ATTUALE FABBRICATO



CARATTERISTICHE GEOMETRICHE E TIPOLOGICHE

Tipologia edificio	in linea su strada	Anno/periodo costruzione	
Tipologia copertura	Tetto piano	Catasto comunale 1871	
N°piani fuori terra	PT	Seminterrato	..
Destinazione d'uso Piano Terra	residenziale/commerciale		
Destinazione d'uso Piani Superiori			

ESTRATTO PLANIMETRICO CON INDIVIDUAZIONE FABBRICATO



VERIFICA CARATTERISTICHE STATO ATTUALE

Valutazione sintetica dell'edificio		
Stato di conservazione	Ottimo	
	Buono	
	Sufficiente	
	Insufficiente	
Superfetazioni		
Interventi NON coerenti eseguiti		

INDICAZIONI DA RISPETTARE CONGIUNTAMENTE ALL'INTERVENTO

Empty box for additional instructions.

MODALITA' DI INTERVENTO

1 manutenzione ordinaria	SI	4 ristrutturazione edilizia	SI
2 manutenzione straordinaria	SI		
3 restauro e risan conservat.	SI		

Analisi nucleo storico Comune di Lenno

Data rilievo

2010

12

Località

VIA C.LOMAZZI

LENNO CENTRO

FABBRICATO n°

FOTOFRAFIE STATO ATTUALE FABBRICATO



CARATTERISTICHE GEOMETRICHE E TIPOLOGICHE

Tipologia edificio	isolato su lotto	Anno/periodo costruzione	
Tipologia copertura	tetto a capanna bifalda	Catasto comunale 1905	
N°piani fuori terra	PT	Seminterrato	..
Destinazione d'uso Piano Terra	commerciale ricettivo		
Destinazione d'uso Piani Superiori			

ESTRATTO PLANIMETRICO CON INDIVIDUAZIONE FABBRICATO



VERIFICA CARATTERISTICHE STATO ATTUALE

Valutazione sintetica dell'edificio		
Stato di conservazione	Ottimo	
	Buono	
	Sufficiente	
	Insufficiente	
Superfetazioni		
Interventi NON coerenti eseguiti		

INDICAZIONI DA RISPETTARE CONGIUNTAMENTE ALL'INTERVENTO

Empty box for additional instructions or notes.

MODALITA' DI INTERVENTO

1 manutenzione ordinaria	SI	4 ristrutturazione edilizia	SI
2 manutenzione straordinaria	SI		
3 restauro e risan conservat.	SI		

Analisi nucleo storico Comune di Lenno

Data rilievo

2010

13

Località

VIA C.LOMAZZI

LENNO CENTRO

FABBRICATO n°

FOTOFRAFIE STATO ATTUALE FABBRICATO



CARATTERISTICHE GEOMETRICHE E TIPOLOGICHE

Tipologia edificio	in linea su strada	Anno/periodo costruzione	
Tipologia copertura	tetto a padiglione	Catasto comunale 1871	
N°piani fuori terra	PT + 1	Seminterrato	..
Destinazione d'uso Piano Terra	residenziale		
Destinazione d'uso Piani Superiori	residenziale		

ESTRATTO PLANIMETRICO CON INDIVIDUAZIONE FABBRICATO



VERIFICA CARATTERISTICHE STATO ATTUALE

Valutazione sintetica dell'edificio			
Stato di conservazione	Ottimo	Buono	
	Sufficiente	Insufficiente	
Superfetazioni			
Interventi NON coerenti eseguiti			

INDICAZIONI DA RISPETTARE CONGIUNTAMENTE ALL'INTERVENTO

MODALITA' DI INTERVENTO

1 manutenzione ordinaria	SI	4 ristrutturazione edilizia	SI
2 manutenzione straordinaria	SI		
3 restauro e risan conservat.	SI		

Analisi nucleo storico Comune di Lenno

Data rilievo

2010

14

Località

VIA C.LOMAZZI

LENNO CENTRO

FABBRICATO n°

FOTOFRAFIE STATO ATTUALE FABBRICATO



CARATTERISTICHE GEOMETRICHE E TIPOLOGICHE

Tipologia edificio	in linea su strada	Anno/periodo costruzione	
Tipologia copertura	tetto a padiglione	Catasto comunale 1871	
N°piani fuori terra	PT + 2	Seminterrato	..
Destinazione d'uso Piano Terra	commerciale ricettivo		
Destinazione d'uso Piani Superiori	residenziale		


ESTRATTO PLANIMETRICO CON INDIVIDUAZIONE FABBRICATO



VERIFICA CARATTERISTICHE STATO ATTUALE

Valutazione sintetica dell'edificio			
Stato di conservazione	Ottimo		
	Buono		
	Sufficiente		
	Insufficiente		
Superfetazioni			
Interventi NON coerenti eseguiti			

INDICAZIONI DA RISPETTARE CONGIUNTAMENTE ALL'INTERVENTO



MODALITA' DI INTERVENTO

1 manutenzione ordinaria	SI	4 ristrutturazione edilizia	SI
2 manutenzione straordinaria	SI		
3 restauro e risan conservat.	SI		

Analisi nucleo storico Comune di Lenno

Data rilievo

2010

15

Località

VIA C.LOMAZZI

LENNO CENTRO

FABBRICATO n°

FOTOFRAFIE STATO ATTUALE FABBRICATO



CARATTERISTICHE GEOMETRICHE E TIPOLOGICHE

Tipologia edificio	in linea su strada	Anno/periodo costruzione	
Tipologia copertura	tetto a padiglione	Catasto comunale 1871	
N°piani fuori terra	PT + 2	Seminterrato	..
Destinazione d'uso Piano Terra	commerciale ricettivo		
Destinazione d'uso Piani Superiori	commerciale ricettivo		


ESTRATTO PLANIMETRICO CON INDIVIDUAZIONE FABBRICATO



VERIFICA CARATTERISTICHE STATO ATTUALE

Valutazione sintetica dell'edificio			
Stato di conservazione	Ottimo	Buono	
	Sufficiente	Insufficiente	
Superfetazioni			
Interventi NON coerenti eseguiti			

INDICAZIONI DA RISPETTARE CONGIUNTAMENTE ALL'INTERVENTO



MODALITA' DI INTERVENTO

1 manutenzione ordinaria	SI	4 ristrutturazione edilizia	SI
2 manutenzione straordinaria	SI		
3 restauro e risan conservat.	SI		



Analisi nucleo storico Comune di Lenno

Data rilievo

2010

16

Località

VIA C.DURINI

LENNO CENTRO

FABBRICATO n°

FOTOFRAFIE STATO ATTUALE FABBRICATO



CARATTERISTICHE GEOMETRICHE E TIPOLOGICHE

Tipologia edificio	in linea su strada	Anno/periodo costruzione	
Tipologia copertura	tetto a padiglione	Catasto comunale 1871	
N°piani fuori terra	PT + 2	Seminterrato	..
Destinazione d'uso Piano Terra	residenziale		
Destinazione d'uso Piani Superiori	residenziale		


ESTRATTO PLANIMETRICO CON INDIVIDUAZIONE FABBRICATO



VERIFICA CARATTERISTICHE STATO ATTUALE

Valutazione sintetica dell'edificio			
Stato di conservazione	Ottimo		
	Buono		
	Sufficiente		
	Insufficiente		
Superfetazioni			
Interventi NON coerenti eseguiti			

INDICAZIONI DA RISPETTARE CONGIUNTAMENTE ALL'INTERVENTO



MODALITA' DI INTERVENTO

1 manutenzione ordinaria	SI	4 ristrutturazione edilizia	SI
2 manutenzione straordinaria	SI		
3 restauro e risan conservat.	SI		

Analisi nucleo storico Comune di Lenno

Data rilievo

2010

17

Località

VIA C.DURINI

LENNO CENTRO

FABBRICATO n°

FOTOFRAFIE STATO ATTUALE FABBRICATO



CARATTERISTICHE GEOMETRICHE E TIPOLOGICHE

Tipologia edificio	in linea su strada	Anno/periodo costruzione	
Tipologia copertura	tetto a padiglione	Catasto comunale 1871	
N°piani fuori terra	PT + 1	Seminterrato	..
Destinazione d'uso Piano Terra	residenziale		
Destinazione d'uso Piani Superiori	residenziale		

ESTRATTO PLANIMETRICO CON INDIVIDUAZIONE FABBRICATO



VERIFICA CARATTERISTICHE STATO ATTUALE

Valutazione sintetica dell'edificio		
Stato di conservazione	Ottimo	
	Buono	
	Sufficiente	
	Insufficiente	
Superfetazioni		
Interventi NON coerenti eseguiti		

INDICAZIONI DA RISPETTARE CONGIUNTAMENTE ALL'INTERVENTO

MODALITA' DI INTERVENTO

1 manutenzione ordinaria	SI	4 ristrutturazione edilizia	SI
2 manutenzione straordinaria	SI		
3 restauro e risan conservat.	SI		

Analisi nucleo storico Comune di Lenno

Data rilievo

2010

18

Località

Strada Statale 340 – Regina

LENNO CENTRO

FABBRICATO n°

FOTOFRAFIE STATO ATTUALE FABBRICATO



CARATTERISTICHE GEOMETRICHE E TIPOLOGICHE

Tipologia edificio	isolato su lotto	Anno/periodo costruzione	
Tipologia copertura	tetto a padiglione	Catasto comunale 1871	
N° piani fuori terra	PT + 2	Seminterrato	..
Destinazione d'uso Piano Terra	Attrezzature pubbliche		
Destinazione d'uso Piani Superiori	residenziale		

ESTRATTO PLANIMETRICO CON INDIVIDUAZIONE FABBRICATO



VERIFICA CARATTERISTICHE STATO ATTUALE

Valutazione sintetica dell'edificio			
Stato di conservazione	Ottimo		
	Buono		
	Sufficiente		
	Insufficiente		
Superfetazioni			
Interventi NON coerenti eseguiti			

INDICAZIONI DA RISPETTARE CONGIUNTAMENTE ALL'INTERVENTO



MODALITA' DI INTERVENTO

1 manutenzione ordinaria	SI	4 ristrutturazione edilizia	NO
2 manutenzione straordinaria	SI		
3 restauro e risan conservat.	NO		

Analisi nucleo storico Comune di Lenno

Data rilievo

2010

19

Località

Strada Statale 340 – Regina

LENNO CENTRO

FABBRICATO n°

FOTOFRAFIE STATO ATTUALE FABBRICATO



CARATTERISTICHE GEOMETRICHE E TIPOLOGICHE

Tipologia edificio	isolato su lotto	Anno/periodo costruzione	
Tipologia copertura	tetto a padiglione	Catasto comunale 1871	
N°piani fuori terra	PT + 2	Seminterrato	..
Destinazione d'uso Piano Terra	commerciale		
Destinazione d'uso Piani Superiori	residenziale		

ESTRATTO PLANIMETRICO CON INDIVIDUAZIONE FABBRICATO



VERIFICA CARATTERISTICHE STATO ATTUALE

Valutazione sintetica dell'edificio			
Stato di conservazione	Ottimo		
	Buono		
	Sufficiente		
	Insufficiente		
Superfetazioni			
Interventi NON coerenti eseguiti			

INDICAZIONI DA RISPETTARE CONGIUNTAMENTE ALL'INTERVENTO


Empty box for additional instructions regarding the intervention.

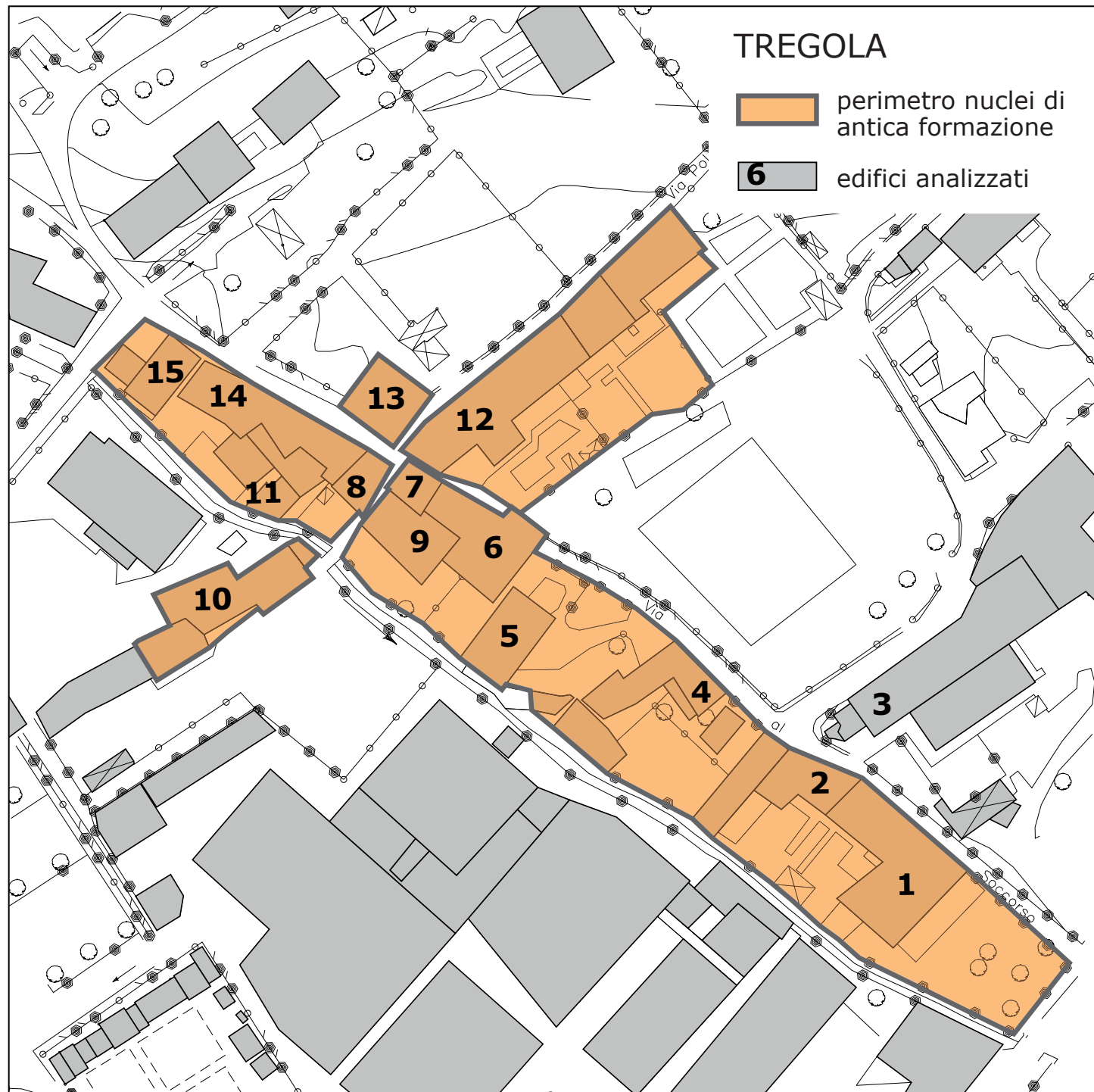
MODALITA' DI INTERVENTO

1 manutenzione ordinaria	SI	4 ristrutturazione edilizia	NO
2 manutenzione straordinaria	SI		
3 restauro e risan conservat.	NO		

# TREGOLA

 perimetro nuclei di antica formazione

 6 edifici analizzati



Analisi nucleo storico Comune di Lenno

Località Via Soccorso

Data rilievo

2010

1

TREGOLA

FABBRICATO n°

FOTOFRAFIE STATO ATTUALE FABBRICATO



CARATTERISTICHE GEOMETRICHE E TIPOLOGICHE

Tipologia edificio	in linea su strada	Anno/periodo costruzione
Tipologia copertura	tetto a padiglione	Catasto Comunale 1871
N° piani fuori terra	PT + 2	Seminterrato
Destinazione d'uso Piano Terra	residenziale	
Destinazione d'uso Piani Superiori	residenziale	

ESTRATTO PLANIMETRICO CON INDIVIDUAZIONE FABBRICATO



VERIFICA CARATTERISTICHE STATO ATTUALE

Valutazione sintetica dell'edificio		
Stato di conservazione	Ottimo	
	Buono	<input checked="" type="checkbox"/>
	Sufficiente	
	Insufficiente	
Superfetazioni		
Interventi NON coerenti eseguiti		

INDICAZIONI DA RISPETTARE CONGIUNTAMENTE ALL'INTERVENTO

Empty box for additional intervention instructions.

MODALITA' DI INTERVENTO

1 manutenzione ordinaria	SI	4 ristrutturazione edilizia	NO
2 manutenzione straordinaria	SI		
3 restauro e risan conservat.	SI		

Analisi nucleo storico Comune di Lenno

Data rilievo

2010

2

Località

Via Soccorso

TREGOLA

FABBRICATO n°

FOTOFRAFIE STATO ATTUALE FABBRICATO



CARATTERISTICHE GEOMETRICHE E TIPOLOGICHE

Tipologia edificio	in linea su strada	Anno/periodo costruzione
Tipologia copertura	tetto a padiglione	Catasto Comunale 1871
N° piani fuori terra	PT + 1	Seminterrato
Destinazione d'uso Piano Terra	residenziale	
Destinazione d'uso Piani Superiori	residenziale	

ESTRATTO PLANIMETRICO CON INDIVIDUAZIONE FABBRICATO



VERIFICA CARATTERISTICHE STATO ATTUALE

Valutazione sintetica dell'edificio		
Stato di conservazione	<input type="checkbox"/> Ottimo <input type="checkbox"/> Buono <input checked="" type="checkbox"/> Sufficiente <input type="checkbox"/> Insufficiente	
Superfetazioni		
Interventi NON coerenti eseguiti		

INDICAZIONI DA RISPETTARE CONGIUNTAMENTE ALL'INTERVENTO

--	--

MODALITA' DI INTERVENTO

1 manutenzione ordinaria	<input checked="" type="checkbox"/> SI	4 ristrutturazione edilizia	<input checked="" type="checkbox"/> SI
2 manutenzione straordinaria	<input checked="" type="checkbox"/> SI		
3 restauro e risan conservat.	<input checked="" type="checkbox"/> SI		

Analisi nucleo storico Comune di Lenno

Data rilievo

2010

3


Località

Via Soccorso

TREGOLA

FABBRICATO n°

FOTOFRAFIE STATO ATTUALE FABBRICATO



CARATTERISTICHE GEOMETRICHE E TIPOLOGICHE

Tipologia edificio	in linea su strada	Anno/periodo costruzione
Tipologia copertura	tetto a padiglione	Catasto Comunale 1871
N° piani fuori terra	PT + 1	Seminterrato
Destinazione d'uso Piano Terra	residenziale	
Destinazione d'uso Piani Superiori	residenziale	

ESTRATTO PLANIMETRICO CON INDIVIDUAZIONE FABBRICATO



VERIFICA CARATTERISTICHE STATO ATTUALE

Valutazione sintetica dell'edificio		
Stato di conservazione	Ottimo	
	Buono	<input checked="" type="checkbox"/>
	Sufficiente	
	Insufficiente	
Superfetazioni		
Interventi NON coerenti eseguiti		

INDICAZIONI DA RISPETTARE CONGIUNTAMENTE ALL'INTERVENTO

Empty box for joint indications to be respected during the intervention.

MODALITA' DI INTERVENTO

1 manutenzione ordinaria	SI	4 ristrutturazione edilizia	NO
2 manutenzione straordinaria	SI		
3 restauro e risan conservat.	SI		



Analisi nucleo storico Comune di Lenno

Località Via Soccorso

Data rilievo

2010

4

TREGOLA

FABBRICATO n°

FOTOFRAFIE STATO ATTUALE FABBRICATO



CARATTERISTICHE GEOMETRICHE E TIPOLOGICHE

Tipologia edificio	in linea su strada	Anno/periodo costruzione
Tipologia copertura	tetto a capanna bifalda	Catasto Comunale 1871
N° piani fuori terra	PT + 2	Seminterrato
Destinazione d'uso Piano Terra	residenziale	
Destinazione d'uso Piani Superiori	residenziale	

ESTRATTO PLANIMETRICO CON INDIVIDUAZIONE FABBRICATO



VERIFICA CARATTERISTICHE STATO ATTUALE

Valutazione sintetica dell'edificio		
Stato di conservazione	Ottimo	
	Buono	
	Sufficiente	<input checked="" type="checkbox"/>
	Insufficiente	
Superfetazioni		
Interventi NON coerenti eseguiti		

INDICAZIONI DA RISPETTARE CONGIUNTAMENTE ALL'INTERVENTO

Empty box for additional intervention instructions.

MODALITA' DI INTERVENTO

1 manutenzione ordinaria	SI	4 ristrutturazione edilizia	SI
2 manutenzione straordinaria	SI		
3 restauro e risan conservat.	SI		

Analisi nucleo storico Comune di Lenno

Località Via Soccorso

Data rilievo

2010

5

TREGOLA

FABBRICATO n°

FOTOFRAFIE STATO ATTUALE FABBRICATO



CARATTERISTICHE GEOMETRICHE E TIPOLOGICHE

Tipologia edificio	isolato su lotto	Anno/periodo costruzione
Tipologia copertura	tetto a capanna bifalda	Catasto Comunale 1871
N° piani fuori terra	PT + 2	Seminterrato
Destinazione d'uso Piano Terra	residenziale	
Destinazione d'uso Piani Superiori	residenziale	

ESTRATTO PLANIMETRICO CON INDIVIDUAZIONE FABBRICATO



VERIFICA CARATTERISTICHE STATO ATTUALE

Valutazione sintetica dell'edificio		
Stato di conservazione	Ottimo	
	Buono	<input checked="" type="checkbox"/>
	Sufficiente	
	Insufficiente	
Superfetazioni		
Interventi NON coerenti eseguiti		

INDICAZIONI DA RISPETTARE CONGIUNTAMENTE ALL'INTERVENTO

Empty box for additional intervention instructions.

MODALITA' DI INTERVENTO

1 manutenzione ordinaria	SI	4 ristrutturazione edilizia	SI
2 manutenzione straordinaria	SI		
3 restauro e risan conservat.	SI		

Analisi nucleo storico Comune di Lenno

Data rilievo

2010

6

Località

Via Soccorso

TREGOLA

FABBRICATO n°

FOTOFRAFIE STATO ATTUALE FABBRICATO



CARATTERISTICHE GEOMETRICHE E TIPOLOGICHE

Tipologia edificio	in linea su strada	Anno/periodo costruzione
Tipologia copertura	tetto a padiglione	Catasto Comunale 1871
N° piani fuori terra	PT + 2	Seminterrato
Destinazione d'uso Piano Terra	residenziale	
Destinazione d'uso Piani Superiori	residenziale	

ESTRATTO PLANIMETRICO CON INDIVIDUAZIONE FABBRICATO



VERIFICA CARATTERISTICHE STATO ATTUALE

Valutazione sintetica dell'edificio		
Stato di conservazione	Ottimo	
	Buono	<input checked="" type="checkbox"/>
	Sufficiente	
	Insufficiente	
Superfetazioni		
Interventi NON coerenti eseguiti		

INDICAZIONI DA RISPETTARE CONGIUNTAMENTE ALL'INTERVENTO

--	--

MODALITA' DI INTERVENTO

1 manutenzione ordinaria	SI	4 ristrutturazione edilizia	NO
2 manutenzione straordinaria	SI		
3 restauro e risan conservat.	SI		

Analisi nucleo storico Comune di Lenno

Data rilievo

2010

7


Località

Via Soccorso

TREGOLA

FABBRICATO n°

FOTOFRAFIE STATO ATTUALE FABBRICATO



CARATTERISTICHE GEOMETRICHE E TIPOLOGICHE

Tipologia edificio	in linea su strada	Anno/periodo costruzione
Tipologia copertura	tetto a padiglione	Catasto Comunale 1871
N° piani fuori terra	PT + 2	Seminterrato
Destinazione d'uso Piano Terra	residenziale	
Destinazione d'uso Piani Superiori	residenziale	

ESTRATTO PLANIMETRICO CON INDIVIDUAZIONE FABBRICATO



VERIFICA CARATTERISTICHE STATO ATTUALE

Valutazione sintetica dell'edificio		
Stato di conservazione	<input type="radio"/> Ottimo <input checked="" type="radio"/> Buono <input type="radio"/> Sufficiente <input type="radio"/> Insufficiente	
Superfetazioni		
Interventi NON coerenti eseguiti		

INDICAZIONI DA RISPETTARE CONGIUNTAMENTE ALL'INTERVENTO

Empty box for additional intervention instructions.

MODALITA' DI INTERVENTO

1 manutenzione ordinaria	<input checked="" type="checkbox"/> SI	4 ristrutturazione edilizia	<input checked="" type="checkbox"/> SI
2 manutenzione straordinaria	<input checked="" type="checkbox"/> SI		
3 restauro e risan conservat.	<input checked="" type="checkbox"/> SI		

Analisi nucleo storico Comune di Lenno

Località Via Soccorso

Data rilievo

2010

8

TREGOLA

FABBRICATO n°

FOTOFRAFIE STATO ATTUALE FABBRICATO



CARATTERISTICHE GEOMETRICHE E TIPOLOGICHE

Tipologia edificio	in linea su strada	Anno/periodo costruzione
Tipologia copertura	tetto a capanna bifalda	Catasto Comunale 1871
N° piani fuori terra	PT + 1	Seminterrato
Destinazione d'uso Piano Terra	residenziale	
Destinazione d'uso Piani Superiori	residenziale	

ESTRATTO PLANIMETRICO CON INDIVIDUAZIONE FABBRICATO



VERIFICA CARATTERISTICHE STATO ATTUALE

Valutazione sintetica dell'edificio		
Stato di conservazione	Ottimo	
	Buono	
	Sufficiente	<input checked="" type="checkbox"/>
	Insufficiente	
Superfetazioni		
Interventi NON coerenti eseguiti		

INDICAZIONI DA RISPETTARE CONGIUNTAMENTE ALL'INTERVENTO

Empty box for additional intervention instructions.

MODALITA' DI INTERVENTO

1 manutenzione ordinaria	SI	4 ristrutturazione edilizia	SI
2 manutenzione straordinaria	SI		
3 restauro e risan conservat.	SI		

Analisi nucleo storico Comune di Lenno

Data rilievo

2010

9

Località

Via Soccorso

TREGOLA

FABBRICATO n°

FOTOFRAFIE STATO ATTUALE FABBRICATO



CARATTERISTICHE GEOMETRICHE E TIPOLOGICHE

Tipologia edificio	in linea su strada	Anno/periodo costruzione
Tipologia copertura	tetto a padiglione	Catasto Comunale 1871
N° piani fuori terra	PT + 3	Seminterrato
Destinazione d'uso Piano Terra	edificio in stato di abbandono	
Destinazione d'uso Piani Superiori	edificio in stato di abbandono	

ESTRATTO PLANIMETRICO CON INDIVIDUAZIONE FABBRICATO



VERIFICA CARATTERISTICHE STATO ATTUALE

Valutazione sintetica dell'edificio		
Stato di conservazione	Ottimo	
	Buono	
	Sufficiente	
	Insufficiente	
Superfetazioni		
Interventi NON coerenti eseguiti		

INDICAZIONI DA RISPETTARE CONGIUNTAMENTE ALL'INTERVENTO

Empty box for additional intervention instructions.

MODALITA' DI INTERVENTO

1 manutenzione ordinaria	SI	4 ristrutturazione edilizia	SI
2 manutenzione straordinaria	SI		
3 restauro e risan conservat.	SI		

Analisi nucleo storico Comune di Lenno

Data rilievo

2010

10

Località

Via Soccorso

TREGOLA

FABBRICATO n°

FOTOFRAFIE STATO ATTUALE FABBRICATO



CARATTERISTICHE GEOMETRICHE E TIPOLOGICHE

Tipologia edificio	in linea su strada	Anno/periodo costruzione
Tipologia copertura	tetto a padiglione	Catasto Comunale 1905
N° piani fuori terra	PT + 2	Seminterrato
Destinazione d'uso Piano Terra	residenziale	
Destinazione d'uso Piani Superiori	residenziale	

ESTRATTO PLANIMETRICO CON INDIVIDUAZIONE FABBRICATO



VERIFICA CARATTERISTICHE STATO ATTUALE

Valutazione sintetica dell'edificio		
Stato di conservazione	Ottimo	
	Buono	<input checked="" type="checkbox"/>
	Sufficiente	
	Insufficiente	
Superfetazioni		
Interventi NON coerenti eseguiti		

INDICAZIONI DA RISPETTARE CONGIUNTAMENTE ALL'INTERVENTO

Empty box for additional instructions or notes.

MODALITA' DI INTERVENTO

1 manutenzione ordinaria	SI	4 ristrutturazione edilizia	NO
2 manutenzione straordinaria	SI		
3 restauro e risan conservat.	SI		

Analisi nucleo storico Comune di Lenno

Data rilievo

2010

11

Località

Via Soccorso

TREGOLA

FABBRICATO n°

FOTOFRAFIE STATO ATTUALE FABBRICATO



CARATTERISTICHE GEOMETRICHE E TIPOLOGICHE

Tipologia edificio	in linea su strada	Anno/periodo costruzione
Tipologia copertura	tetto a capanna bifalda	Catasto Comunale 1871
N° piani fuori terra	PT + 1	Seminterrato
Destinazione d'uso Piano Terra	residenziale	
Destinazione d'uso Piani Superiori	residenziale	

ESTRATTO PLANIMETRICO CON INDIVIDUAZIONE FABBRICATO



VERIFICA CARATTERISTICHE STATO ATTUALE

Valutazione sintetica dell'edificio		
Stato di conservazione	Ottimo	
	Buono	
	Sufficiente	
	Insufficiente	
Superfetazioni		
Interventi NON coerenti eseguiti		

INDICAZIONI DA RISPETTARE CONGIUNTAMENTE ALL'INTERVENTO

--	--

MODALITA' DI INTERVENTO

1 manutenzione ordinaria	SI	4 ristrutturazione edilizia	SI
2 manutenzione straordinaria	SI		
3 restauro e risan conservat.	SI		



Analisi nucleo storico Comune di Lenno

Data rilievo

2010

12

Località

Via Pola

TREGOLA

FABBRICATO n°

FOTOFRAFIE STATO ATTUALE FABBRICATO



CARATTERISTICHE GEOMETRICHE E TIPOLOGICHE

Tipologia edificio	in linea su strada	Anno/periodo costruzione
Tipologia copertura	tetto a capanna bifalda	Catasto Comunale 1871
N° piani fuori terra	PT + 2	Seminterrato
Destinazione d'uso Piano Terra	residenziale / abbandono	
Destinazione d'uso Piani Superiori	residenziale / abbandono	

ESTRATTO PLANIMETRICO CON INDIVIDUAZIONE FABBRICATO



VERIFICA CARATTERISTICHE STATO ATTUALE

Valutazione sintetica dell'edificio	L'immobile analizzato risulta frazionato in diverse unità abitative, alcune di queste sono state ristrutturate e sono abitate altre invece versano in stato d'abbandono.	
Stato di conservazione	Ottimo	
	Buono	
	Sufficiente	<input checked="" type="checkbox"/>
	Insufficiente	
Superfetazioni		
Interventi NON coerenti eseguiti		

INDICAZIONI DA RISPETTARE CONGIUNTAMENTE ALL'INTERVENTO

Empty box for additional intervention instructions.

MODALITA' DI INTERVENTO

1 manutenzione ordinaria	SI	4 ristrutturazione edilizia	SI
2 manutenzione straordinaria	SI		
3 restauro e risan conservat.	SI		

Analisi nucleo storico Comune di Lenno

Data rilievo

2010

13

Località

Via Soccorso

TREGOLA

FABBRICATO n°

FOTOFRAFIE STATO ATTUALE FABBRICATO



CARATTERISTICHE GEOMETRICHE E TIPOLOGICHE

Tipologia edificio	isolato su lotto	Anno/periodo costruzione
Tipologia copertura	tetto a padiglione	Catasto Comunale 1871
N° piani fuori terra	PT + 2	Seminterrato
Destinazione d'uso Piano Terra	residenziale	
Destinazione d'uso Piani Superiori	residenziale	

ESTRATTO PLANIMETRICO CON INDIVIDUAZIONE FABBRICATO



VERIFICA CARATTERISTICHE STATO ATTUALE

Valutazione sintetica dell'edificio									
Stato di conservazione	<table border="1"> <tr><td>Ottimo</td><td></td></tr> <tr><td>Buono</td><td></td></tr> <tr><td>Sufficiente</td><td></td></tr> <tr><td>Insufficiente</td><td></td></tr> </table>	Ottimo		Buono		Sufficiente		Insufficiente	
Ottimo									
Buono									
Sufficiente									
Insufficiente									
Superfetazioni									
Interventi NON coerenti eseguiti									

INDICAZIONI DA RISPETTARE CONGIUNTAMENTE ALL'INTERVENTO

Empty box for additional instructions.

MODALITA' DI INTERVENTO

1 manutenzione ordinaria	SI	4 ristrutturazione edilizia	SI
2 manutenzione straordinaria	SI		
3 restauro e risan conservat.	SI		

Analisi nucleo storico Comune di Lenno

Data rilievo

2010

14

Località

Via Soccorso

TREGOLA

FABBRICATO n°

FOTOFRAFIE STATO ATTUALE FABBRICATO



CARATTERISTICHE GEOMETRICHE E TIPOLOGICHE

Tipologia edificio	in linea su strada	Anno/periodo costruzione
Tipologia copertura	tetto a capanna bifalda	Catasto Comunale 1871
N° piani fuori terra	PT + 2	Seminterrato
Destinazione d'uso Piano Terra	residenziale	
Destinazione d'uso Piani Superiori	residenziale	

ESTRATTO PLANIMETRICO CON INDIVIDUAZIONE FABBRICATO



VERIFICA CARATTERISTICHE STATO ATTUALE

Valutazione sintetica dell'edificio		
Stato di conservazione	Ottimo	
	Buono	
	Sufficiente	
	Insufficiente	
Superfetazioni		
Interventi NON coerenti eseguiti		

INDICAZIONI DA RISPETTARE CONGIUNTAMENTE ALL'INTERVENTO



MODALITA' DI INTERVENTO

1 manutenzione ordinaria	SI	4 ristrutturazione edilizia	SI
2 manutenzione straordinaria	SI		
3 restauro e risan conservat.	SI		

Analisi nucleo storico Comune di Lenno

Data rilievo

2010

15

Località

Via Soccorso

TREGOLA

FABBRICATO n°

FOTOFRAFIE STATO ATTUALE FABBRICATO



CARATTERISTICHE GEOMETRICHE E TIPOLOGICHE

Tipologia edificio	in linea su strada	Anno/periodo costruzione
Tipologia copertura	tetto a padiglione	Catasto Comunale 1871
N° piani fuori terra	PT + 1	Seminterrato
Destinazione d'uso Piano Terra	residenziale	
Destinazione d'uso Piani Superiori	residenziale	

ESTRATTO PLANIMETRICO CON INDIVIDUAZIONE FABBRICATO



VERIFICA CARATTERISTICHE STATO ATTUALE

Valutazione sintetica dell'edificio		
Stato di conservazione	Ottimo	
	Buono	<input checked="" type="checkbox"/>
	Sufficiente	
	Insufficiente	
Superfetazioni		
Interventi NON coerenti eseguiti		



INDICAZIONI DA RISPETTARE CONGIUNTAMENTE ALL'INTERVENTO

--	--

MODALITA' DI INTERVENTO

1 manutenzione ordinaria	SI	4 ristrutturazione edilizia	SI
2 manutenzione straordinaria	SI		
3 restauro e risan conservat.	SI		

# SALENO

-  perimetro nuclei di antica formazione
-  edifici analizzati



Analisi nucleo storico Comune di Lenno

Data rilievo

2010

1

Località

Via Soccorso

SALENO

FABBRICATO n°

FOTOFRAFIE STATO ATTUALE FABBRICATO

CARATTERISTICHE GEOMETRICHE E TIPOLOGICHE



Tipologia edificio	in linea su strada	Anno/periodo costruzione
Tipologia copertura	tetto a capanna bifalda	Catasto Comunale 1905
N°piani fuori terra	PT + 2	Seminterrato
Destinazione d'uso Piano Terra	residenziale	
Destinazione d'uso Piani Superiori	residenziale	

ESTRATTO PLANIMETRICO CON INDIVIDUAZIONE FABBRICATO

VERIFICA CARATTERISTICHE STATO ATTUALE



Valutazione sintetica dell'edificio		
Stato di conservazione	Ottimo	
	Buono	<input checked="" type="checkbox"/>
	Sufficiente	
	Insufficiente	
Superfetazioni		
Interventi NON coerenti eseguiti		

INDICAZIONI DA RISPETTARE CONGIUNTAMENTE ALL'INTERVENTO

MODALITA' DI INTERVENTO

--	--	--

1 manutenzione ordinaria	SI	4 ristrutturazione edilizia	NO
2 manutenzione straordinaria	SI		
3 restauro e risan conservat.	SI		

Analisi nucleo storico Comune di Lenno

Data rilievo

2010

2

Località

Via Soccorso

SALENO

FABBRICATO n°

FOTOFRAFIE STATO ATTUALE FABBRICATO



CARATTERISTICHE GEOMETRICHE E TIPOLOGICHE

Tipologia edificio	in linea su strada	Anno/periodo costruzione
Tipologia copertura	tetto a padiglione	Catasto Comunale 1871
N° piani fuori terra	PT + 1	Seminterrato
Destinazione d'uso Piano Terra	residenziale	
Destinazione d'uso Piani Superiori	residenziale	

ESTRATTO PLANIMETRICO CON INDIVIDUAZIONE FABBRICATO



VERIFICA CARATTERISTICHE STATO ATTUALE

Valutazione sintetica dell'edificio		
Stato di conservazione	Ottimo	
	Buono	<input checked="" type="checkbox"/>
	Sufficiente	
	Insufficiente	
Superfetazioni		
Interventi NON coerenti eseguiti		

INDICAZIONI DA RISPETTARE CONGIUNTAMENTE ALL'INTERVENTO

--	--

MODALITA' DI INTERVENTO

1 manutenzione ordinaria	SI	4 ristrutturazione edilizia	SI
2 manutenzione straordinaria	SI		
3 restauro e risan conservat.	SI		

Analisi nucleo storico Comune di Lenno

Località Via Soccorso

Data rilievo

2010

3

SALENO

FABBRICATO n°

FOTOFRAFIE STATO ATTUALE FABBRICATO



CARATTERISTICHE GEOMETRICHE E TIPOLOGICHE

Tipologia edificio	in linea su strada	Anno/periodo costruzione
Tipologia copertura	tetto a padiglione	Catasto Comunale 1871
N° piani fuori terra	PT + 2	Seminterrato
Destinazione d'uso Piano Terra	attrezzatura pubblica (biblioteca)	
Destinazione d'uso Piani Superiori	attrezzatura pubblica / residenziale	

ESTRATTO PLANIMETRICO CON INDIVIDUAZIONE FABBRICATO



VERIFICA CARATTERISTICHE STATO ATTUALE

Valutazione sintetica dell'edificio	L'edificio ospita la biblioteca comunale, inaugurata nel 1980 e ricavata dal recupero funzionale di un vecchio filatoio di seta, attivo fino al 1927.	
Stato di conservazione	Ottimo	<input type="checkbox"/>
	Buono	<input checked="" type="checkbox"/>
	Sufficiente	<input type="checkbox"/>
	Insufficiente	<input type="checkbox"/>
Superfetazioni	<input type="text"/>	
Interventi NON coerenti eseguiti	<input type="text"/>	

INDICAZIONI DA RISPETTARE CONGIUNTAMENTE ALL'INTERVENTO

Empty box for additional instructions.

MODALITA' DI INTERVENTO

1 manutenzione ordinaria	SI	4 ristrutturazione edilizia	SI
2 manutenzione straordinaria	SI		
3 restauro e risan conservat.	SI		



Analisi nucleo storico Comune di Lenno

Località Via Soccorso

Data rilievo

2010

4

SALENO

FABBRICATO n°

FOTOFRAFIE STATO ATTUALE FABBRICATO



CARATTERISTICHE GEOMETRICHE E TIPOLOGICHE

Tipologia edificio	in linea	Anno/periodo costruzione
Tipologia copertura	tetto a padiglione	Catasto Comunale 1871
N° piani fuori terra	PT + 2	Seminterrato
Destinazione d'uso Piano Terra	residenziale	
Destinazione d'uso Piani Superiori	residenziale	


ESTRATTO PLANIMETRICO CON INDIVIDUAZIONE FABBRICATO



VERIFICA CARATTERISTICHE STATO ATTUALE

Valutazione sintetica dell'edificio		
Stato di conservazione	Ottimo	
	Buono	
	Sufficiente	
	Insufficiente	
Superfetazioni		
Interventi NON coerenti eseguiti		

INDICAZIONI DA RISPETTARE CONGIUNTAMENTE ALL'INTERVENTO



MODALITA' DI INTERVENTO

1 manutenzione ordinaria	SI	4 ristrutturazione edilizia	SI
2 manutenzione straordinaria	SI		
3 restauro e risan conservat.	SI		

Analisi nucleo storico Comune di Lenno

Località Via Soccorso

Data rilievo

2010

5

SALENO

FABBRICATO n°

FOTOFRAFIE STATO ATTUALE FABBRICATO



CARATTERISTICHE GEOMETRICHE E TIPOLOGICHE

Tipologia edificio	in linea	Anno/periodo costruzione
Tipologia copertura	tetto a padiglione	Catasto Comunale 1871
N° piani fuori terra	PT + 2	Seminterrato
Destinazione d'uso Piano Terra	residenziale	
Destinazione d'uso Piani Superiori	residenziale	

ESTRATTO PLANIMETRICO CON INDIVIDUAZIONE FABBRICATO



VERIFICA CARATTERISTICHE STATO ATTUALE

Valutazione sintetica dell'edificio		
Stato di conservazione	Ottimo	
	Buono	
	Sufficiente	
	Insufficiente	
Superfetazioni		
Interventi NON coerenti eseguiti		

INDICAZIONI DA RISPETTARE CONGIUNTAMENTE ALL'INTERVENTO

Empty box for additional instructions or notes regarding the intervention.

MODALITA' DI INTERVENTO

1 manutenzione ordinaria	SI	4 ristrutturazione edilizia	SI
2 manutenzione straordinaria	SI		
3 restauro e risan conservat.	SI		

Analisi nucleo storico Comune di Lenno

Data rilievo

2010

6

Località

Via Soccorso

SALENO

FABBRICATO n°

FOTOFRAFIE STATO ATTUALE FABBRICATO



CARATTERISTICHE GEOMETRICHE E TIPOLOGICHE

Tipologia edificio	in linea / a corte	Anno/periodo costruzione
Tipologia copertura	tetto a padiglione	Catasto Comunale 1871
N° piani fuori terra	PT + 2	Seminterrato
Destinazione d'uso Piano Terra	residenziale	
Destinazione d'uso Piani Superiori	residenziale	

ESTRATTO PLANIMETRICO CON INDIVIDUAZIONE FABBRICATO



VERIFICA CARATTERISTICHE STATO ATTUALE

Valutazione sintetica dell'edificio		
Stato di conservazione	Ottimo	
	Buono	<input checked="" type="checkbox"/>
	Sufficiente	
	Insufficiente	
Superfetazioni		
Interventi NON coerenti eseguiti		

INDICAZIONI DA RISPETTARE CONGIUNTAMENTE ALL'INTERVENTO

--	--

MODALITA' DI INTERVENTO

1 manutenzione ordinaria	SI	4 ristrutturazione edilizia	SI
2 manutenzione straordinaria	SI		
3 restauro e risan conservat.	SI		

Analisi nucleo storico Comune di Lenno

Data rilievo

2010

7

Località

Via Soccorso

SALENO

FABBRICATO n°

FOTOFRAFIE STATO ATTUALE FABBRICATO



CARATTERISTICHE GEOMETRICHE E TIPOLOGICHE

Tipologia edificio	in linea	Anno/periodo costruzione
Tipologia copertura	tetto a capanna bifalda	Catasto Comunale 1933
N° piani fuori terra	PT + 2	Seminterrato
Destinazione d'uso Piano Terra	residenziale	
Destinazione d'uso Piani Superiori	residenziale	

ESTRATTO PLANIMETRICO CON INDIVIDUAZIONE FABBRICATO



VERIFICA CARATTERISTICHE STATO ATTUALE

Valutazione sintetica dell'edificio		
Stato di conservazione	<input type="checkbox"/> Ottimo <input type="checkbox"/> Buono <input checked="" type="checkbox"/> Sufficiente <input type="checkbox"/> Insufficiente	
Superfetazioni		
Interventi NON coerenti eseguiti		

INDICAZIONI DA RISPETTARE CONGIUNTAMENTE ALL'INTERVENTO

MODALITA' DI INTERVENTO

1 manutenzione ordinaria	SI	4 ristrutturazione edilizia	SI
2 manutenzione straordinaria	SI		
3 restauro e risan conservat.	SI		

Analisi nucleo storico Comune di Lenno

Data rilievo

2010

8

Località

Via Soccorso

SALENO

FABBRICATO n°

FOTOFRAFIE STATO ATTUALE FABBRICATO



CARATTERISTICHE GEOMETRICHE E TIPOLOGICHE

Tipologia edificio	a corte	Anno/periodo costruzione
Tipologia copertura	tetto a capanna bifalda	Catasto Comunale 1905
N° piani fuori terra	PT + 1	Seminterrato
Destinazione d'uso Piano Terra	residenziale	
Destinazione d'uso Piani Superiori	residenziale	

ESTRATTO PLANIMETRICO CON INDIVIDUAZIONE FABBRICATO



VERIFICA CARATTERISTICHE STATO ATTUALE

Valutazione sintetica dell'edificio		
Stato di conservazione	Ottimo	
	Buono	
	Sufficiente	
	Insufficiente	
Superfetazioni		
Interventi NON coerenti eseguiti		

INDICAZIONI DA RISPETTARE CONGIUNTAMENTE ALL'INTERVENTO

MODALITA' DI INTERVENTO

1 manutenzione ordinaria	SI	4 ristrutturazione edilizia	SI
2 manutenzione straordinaria	SI		
3 restauro e risan conservat.	SI		

Analisi nucleo storico Comune di Lenno

Data rilievo

2010

9

Località

Via Soccorso

SALENO

FABBRICATO n°

FOTOFRAFIE STATO ATTUALE FABBRICATO



CARATTERISTICHE GEOMETRICHE E TIPOLOGICHE

Tipologia edificio	a corte	Anno/periodo costruzione
Tipologia copertura	tetto a capanna bifalda	Catasto Comunale 1905
N° piani fuori terra	PT + 1	Seminterrato
Destinazione d'uso Piano Terra	residenziale	
Destinazione d'uso Piani Superiori	residenziale	

ESTRATTO PLANIMETRICO CON INDIVIDUAZIONE FABBRICATO



VERIFICA CARATTERISTICHE STATO ATTUALE

Valutazione sintetica dell'edificio		
Stato di conservazione	Ottimo	
	Buono	
	Sufficiente	
	Insufficiente	
Superfetazioni		
Interventi NON coerenti eseguiti		

INDICAZIONI DA RISPETTARE CONGIUNTAMENTE ALL'INTERVENTO

Empty box for additional instructions or notes.

MODALITA' DI INTERVENTO

1 manutenzione ordinaria	SI	4 ristrutturazione edilizia	SI
2 manutenzione straordinaria	SI		
3 restauro e risan conservat.	SI		

Analisi nucleo storico Comune di Lenno

Località Via Soccorso

Data rilievo

2010

10

SALENO

FABBRICATO n°

FOTOFRAFIE STATO ATTUALE FABBRICATO



CARATTERISTICHE GEOMETRICHE E TIPOLOGICHE

Tipologia edificio	in linea su strada	Anno/periodo costruzione
Tipologia copertura	tetto a padiglione	Catasto Comunale 1905
N° piani fuori terra	PT + 1	Seminterrato
Destinazione d'uso Piano Terra	residenziale	
Destinazione d'uso Piani Superiori	residenziale	

ESTRATTO PLANIMETRICO CON INDIVIDUAZIONE FABBRICATO



VERIFICA CARATTERISTICHE STATO ATTUALE

Valutazione sintetica dell'edificio		
Stato di conservazione	<input type="checkbox"/> Ottimo <input type="checkbox"/> Buono <input checked="" type="checkbox"/> Sufficiente <input type="checkbox"/> Insufficiente	
Superfetazioni		
Interventi NON coerenti eseguiti		

INDICAZIONI DA RISPETTARE CONGIUNTAMENTE ALL'INTERVENTO

Empty box for additional instructions or notes regarding the intervention.

MODALITA' DI INTERVENTO

1 manutenzione ordinaria	<input checked="" type="checkbox"/> SI	4 ristrutturazione edilizia	<input checked="" type="checkbox"/> SI
2 manutenzione straordinaria	<input checked="" type="checkbox"/> SI		
3 restauro e risan conservat.	<input checked="" type="checkbox"/> SI		

Analisi nucleo storico Comune di Lenno

Data rilievo

2010

11

Località

Via Soccorso

SALENO

FABBRICATO n°

FOTOFRAFIE STATO ATTUALE FABBRICATO



CARATTERISTICHE GEOMETRICHE E TIPOLOGICHE

Tipologia edificio	in linea su strada	Anno/periodo costruzione
Tipologia copertura	tetto a capanna bifalda	Catasto Comunale 1905
N° piani fuori terra	PT + 1	Seminterrato
Destinazione d'uso Piano Terra	residenziale	
Destinazione d'uso Piani Superiori	residenziale	

ESTRATTO PLANIMETRICO CON INDIVIDUAZIONE FABBRICATO



VERIFICA CARATTERISTICHE STATO ATTUALE

Valutazione sintetica dell'edificio		
Stato di conservazione	<input type="checkbox"/> Ottimo <input type="checkbox"/> Buono <input checked="" type="checkbox"/> Sufficiente <input type="checkbox"/> Insufficiente	
Superfetazioni		
Interventi NON coerenti eseguiti		

INDICAZIONI DA RISPETTARE CONGIUNTAMENTE ALL'INTERVENTO

--	--

MODALITA' DI INTERVENTO

1 manutenzione ordinaria	<input checked="" type="checkbox"/> SI	4 ristrutturazione edilizia	<input checked="" type="checkbox"/> SI
2 manutenzione straordinaria	<input checked="" type="checkbox"/> SI		
3 restauro e risan conservat.	<input checked="" type="checkbox"/> SI		



Analisi nucleo storico Comune di Lenno

Data rilievo

2010

12

Località

Via Soccorso

SALENO

FABBRICATO n°

FOTOFRAFIE STATO ATTUALE FABBRICATO



CARATTERISTICHE GEOMETRICHE E TIPOLOGICHE

Tipologia edificio	isolato su lotto	Anno/periodo costruzione
Tipologia copertura	tetto a padiglione	Catasto Comunale 1871
N° piani fuori terra	PT + 1	Seminterrato
Destinazione d'uso Piano Terra	residenziale	
Destinazione d'uso Piani Superiori	residenziale	

ESTRATTO PLANIMETRICO CON INDIVIDUAZIONE FABBRICATO



VERIFICA CARATTERISTICHE STATO ATTUALE

Valutazione sintetica dell'edificio		
Stato di conservazione	Ottimo	
	Buono	<input checked="" type="checkbox"/>
	Sufficiente	
	Insufficiente	
Superfetazioni		
Interventi NON coerenti eseguiti		

INDICAZIONI DA RISPETTARE CONGIUNTAMENTE ALL'INTERVENTO

Empty box for additional instructions.

MODALITA' DI INTERVENTO

1 manutenzione ordinaria	SI	4 ristrutturazione edilizia	SI
2 manutenzione straordinaria	SI		
3 restauro e risan conservat.	SI		

Analisi nucleo storico Comune di Lenno

Data rilievo

2010

13

Località

Via Soccorso

SALENO

FABBRICATO n°

FOTOFRAFIE STATO ATTUALE FABBRICATO



CARATTERISTICHE GEOMETRICHE E TIPOLOGICHE

Tipologia edificio	isolato su lotto	Anno/periodo costruzione
Tipologia copertura	tetto a capanna bifalda	1994 Carta Tecnica Regionale
N° piani fuori terra	PT + 1	Seminterrato
Destinazione d'uso Piano Terra	residenziale	
Destinazione d'uso Piani Superiori	residenziale	

ESTRATTO PLANIMETRICO CON INDIVIDUAZIONE FABBRICATO



VERIFICA CARATTERISTICHE STATO ATTUALE

Valutazione sintetica dell'edificio		
Stato di conservazione	Ottimo	
	Buono	<input checked="" type="checkbox"/>
	Sufficiente	
	Insufficiente	
Superfetazioni		
Interventi NON coerenti eseguiti		

INDICAZIONI DA RISPETTARE CONGIUNTAMENTE ALL'INTERVENTO

MODALITA' DI INTERVENTO

1 manutenzione ordinaria	SI	4 ristrutturazione edilizia	SI
2 manutenzione straordinaria	SI		
3 restauro e risan conservat.	SI		

Analisi nucleo storico Comune di Lenno

Data rilievo

2010

14

Località

Via Soccorso

SALENO

FABBRICATO n°

FOTOFRAFIE STATO ATTUALE FABBRICATO



CARATTERISTICHE GEOMETRICHE E TIPOLOGICHE

Tipologia edificio	isolato su lotto	Anno/periodo costruzione
Tipologia copertura	tetto a capanna bifalda	Catasto Comunale 1933
N° piani fuori terra	PT + 1	Seminterrato
Destinazione d'uso Piano Terra	residenziale	
Destinazione d'uso Piani Superiori	residenziale	

ESTRATTO PLANIMETRICO CON INDIVIDUAZIONE FABBRICATO



VERIFICA CARATTERISTICHE STATO ATTUALE

Valutazione sintetica dell'edificio		
Stato di conservazione	Ottimo	
	Buono	<input checked="" type="checkbox"/>
	Sufficiente	
	Insufficiente	
Superfetazioni		
Interventi NON coerenti eseguiti		

INDICAZIONI DA RISPETTARE CONGIUNTAMENTE ALL'INTERVENTO

--	--

MODALITA' DI INTERVENTO

1 manutenzione ordinaria	SI	4 ristrutturazione edilizia	SI
2 manutenzione straordinaria	SI		
3 restauro e risan conservat.	SI		

Analisi nucleo storico Comune di Lenno

Data rilievo

2010

15

Località

Via San Crescenzo

SALENO

FABBRICATO n°

FOTOFRAFIE STATO ATTUALE FABBRICATO



CARATTERISTICHE GEOMETRICHE E TIPOLOGICHE

Tipologia edificio	isolato su lotto	Anno/periodo costruzione
Tipologia copertura	tetto a capanna bifalda	Catasto Comunale 1871
N° piani fuori terra	PT + 1	Seminterrato
Destinazione d'uso Piano Terra	residenziale	
Destinazione d'uso Piani Superiori	residenziale	

ESTRATTO PLANIMETRICO CON INDIVIDUAZIONE FABBRICATO



VERIFICA CARATTERISTICHE STATO ATTUALE

Valutazione sintetica dell'edificio		
Stato di conservazione	<input type="checkbox"/> Ottimo <input type="checkbox"/> Buono <input checked="" type="checkbox"/> Sufficiente <input type="checkbox"/> Insufficiente	
Superfetazioni		
Interventi NON coerenti eseguiti		

INDICAZIONI DA RISPETTARE CONGIUNTAMENTE ALL'INTERVENTO

--	--

MODALITA' DI INTERVENTO

1 manutenzione ordinaria	<input checked="" type="checkbox"/> SI	4 ristrutturazione edilizia	<input checked="" type="checkbox"/> SI
2 manutenzione straordinaria	<input checked="" type="checkbox"/> SI		
3 restauro e risan conservat.	<input checked="" type="checkbox"/> SI		

Analisi nucleo storico Comune di Lenno

Data rilievo

2010

16

Località

Via San Crescenzo

SALENO

FABBRICATO n°

FOTOFRAFIE STATO ATTUALE FABBRICATO



CARATTERISTICHE GEOMETRICHE E TIPOLOGICHE

Tipologia edificio	in linea su strada	Anno/periodo costruzione
Tipologia copertura	tetto a capanna bifalda	Catasto Comunale 1871
N° piani fuori terra	PT + 1	Seminterrato
Destinazione d'uso Piano Terra	residenziale	
Destinazione d'uso Piani Superiori	residenziale	

ESTRATTO PLANIMETRICO CON INDIVIDUAZIONE FABBRICATO



VERIFICA CARATTERISTICHE STATO ATTUALE

Valutazione sintetica dell'edificio		
Stato di conservazione	<input type="radio"/> Ottimo <input type="radio"/> Buono <input checked="" type="radio"/> Sufficiente <input type="radio"/> Insufficiente	
Superfetazioni		
Interventi NON coerenti eseguiti		

INDICAZIONI DA RISPETTARE CONGIUNTAMENTE ALL'INTERVENTO

Empty box for additional intervention instructions.

MODALITA' DI INTERVENTO

1 manutenzione ordinaria	<input checked="" type="checkbox"/> SI	4 ristrutturazione edilizia	<input checked="" type="checkbox"/> SI
2 manutenzione straordinaria	<input checked="" type="checkbox"/> SI		
3 restauro e risan conservat.	<input checked="" type="checkbox"/> SI		

Analisi nucleo storico Comune di Lenno

Data rilievo

2010

17

Località

Via San Crescenzo

SALENO

FABBRICATO n°

FOTOFRAFIE STATO ATTUALE FABBRICATO



CARATTERISTICHE GEOMETRICHE E TIPOLOGICHE

Tipologia edificio	in linea su strada	Anno/periodo costruzione
Tipologia copertura	tetto a capanna bifalda	Catasto Comunale 1871
N° piani fuori terra	PT + 1	Seminterrato
Destinazione d'uso Piano Terra	residenziale	
Destinazione d'uso Piani Superiori	residenziale	

ESTRATTO PLANIMETRICO CON INDIVIDUAZIONE FABBRICATO



VERIFICA CARATTERISTICHE STATO ATTUALE

Valutazione sintetica dell'edificio		
Stato di conservazione	Ottimo	
	Buono	
	Sufficiente	<input checked="" type="checkbox"/>
	Insufficiente	
Superfetazioni		
Interventi NON coerenti eseguiti		

INDICAZIONI DA RISPETTARE CONGIUNTAMENTE ALL'INTERVENTO

Empty box for additional intervention instructions.

MODALITA' DI INTERVENTO

1 manutenzione ordinaria	SI	4 ristrutturazione edilizia	SI
2 manutenzione straordinaria	SI		
3 restauro e risan conservat.	SI		

Analisi nucleo storico Comune di Lenno

Data rilievo

2010

18

Località

Via San Crescenzo

SALENO

FABBRICATO n°

FOTOFRAFIE STATO ATTUALE FABBRICATO



CARATTERISTICHE GEOMETRICHE E TIPOLOGICHE

Tipologia edificio	in linea su strada	Anno/periodo costruzione
Tipologia copertura	tetto a capanna bifalda	Catasto Comunale 1871
N° piani fuori terra	PT + 2	Seminterrato
Destinazione d'uso Piano Terra	residenziale	
Destinazione d'uso Piani Superiori	residenziale	

ESTRATTO PLANIMETRICO CON INDIVIDUAZIONE FABBRICATO



VERIFICA CARATTERISTICHE STATO ATTUALE

Valutazione sintetica dell'edificio		
Stato di conservazione	Ottimo	
	Buono	
	Sufficiente	
	Insufficiente	
Superfetazioni		
Interventi NON coerenti eseguiti		

INDICAZIONI DA RISPETTARE CONGIUNTAMENTE ALL'INTERVENTO



MODALITA' DI INTERVENTO

1 manutenzione ordinaria	SI	4 ristrutturazione edilizia	SI
2 manutenzione straordinaria	SI		
3 restauro e risan conservat.	SI		

Analisi nucleo storico Comune di Lenno

Data rilievo

2010

19

Località

Via San Crescenzo

SALENO

FABBRICATO n°

FOTOFRAFIE STATO ATTUALE FABBRICATO



CARATTERISTICHE GEOMETRICHE E TIPOLOGICHE

Tipologia edificio	in linea su strada	Anno/periodo costruzione
Tipologia copertura	tetto a capanna bifalda	Catasto Comunale 1871
N° piani fuori terra	PT + 2	Seminterrato
Destinazione d'uso Piano Terra	residenziale	
Destinazione d'uso Piani Superiori	residenziale	

ESTRATTO PLANIMETRICO CON INDIVIDUAZIONE FABBRICATO



VERIFICA CARATTERISTICHE STATO ATTUALE

Valutazione sintetica dell'edificio		
Stato di conservazione	Ottimo	
	Buono	
	Sufficiente	
	Insufficiente	
Superfetazioni		
Interventi NON coerenti eseguiti		

INDICAZIONI DA RISPETTARE CONGIUNTAMENTE ALL'INTERVENTO

Empty box for additional instructions.

MODALITA' DI INTERVENTO

1 manutenzione ordinaria	SI	4 ristrutturazione edilizia	SI
2 manutenzione straordinaria	SI		
3 restauro e risan conservat.	SI		



Analisi nucleo storico Comune di Lenno

Data rilievo

2010

20

Località

Via San Crescenzo

SALENO

FABBRICATO n°

FOTOFRAFIE STATO ATTUALE FABBRICATO



CARATTERISTICHE GEOMETRICHE E TIPOLOGICHE

Tipologia edificio	in linea su strada	Anno/periodo costruzione
Tipologia copertura	tetto a capanna bifalda	Catasto Comunale 1871
N° piani fuori terra	PT + 2	Seminterrato
Destinazione d'uso Piano Terra	residenziale	
Destinazione d'uso Piani Superiori	residenziale	

ESTRATTO PLANIMETRICO CON INDIVIDUAZIONE FABBRICATO



VERIFICA CARATTERISTICHE STATO ATTUALE

Valutazione sintetica dell'edificio		
Stato di conservazione	<input type="checkbox"/> Ottimo <input type="checkbox"/> Buono <input checked="" type="checkbox"/> Sufficiente <input type="checkbox"/> Insufficiente	
Superfetazioni		
Interventi NON coerenti eseguiti		

INDICAZIONI DA RISPETTARE CONGIUNTAMENTE ALL'INTERVENTO

--

MODALITA' DI INTERVENTO

1 manutenzione ordinaria	<input checked="" type="checkbox"/> SI	4 ristrutturazione edilizia	<input checked="" type="checkbox"/> SI
2 manutenzione straordinaria	<input checked="" type="checkbox"/> SI		
3 restauro e risan conservat.	<input checked="" type="checkbox"/> SI		

Analisi nucleo storico Comune di Lenno

Data rilievo

2010

21

Località

Via San Crescenzo

SALENO

FABBRICATO n°

FOTOFRAFIE STATO ATTUALE FABBRICATO



CARATTERISTICHE GEOMETRICHE E TIPOLOGICHE

Tipologia edificio	in linea su strada	Anno/periodo costruzione
Tipologia copertura	tetto a capanna bifalda	Catasto Comunale 1871
N° piani fuori terra	PT + 2	Seminterrato
Destinazione d'uso Piano Terra	edificio in stato di abbandono	
Destinazione d'uso Piani Superiori	edificio in stato di abbandono	

ESTRATTO PLANIMETRICO CON INDIVIDUAZIONE FABBRICATO



VERIFICA CARATTERISTICHE STATO ATTUALE

Valutazione sintetica dell'edificio		
Stato di conservazione	Ottimo	
	Buono	
	Sufficiente	
	Insufficiente	
Superfetazioni		
Interventi NON coerenti eseguiti		

INDICAZIONI DA RISPETTARE CONGIUNTAMENTE ALL'INTERVENTO

--	--

MODALITA' DI INTERVENTO

1 manutenzione ordinaria	SI	4 ristrutturazione edilizia	SI
2 manutenzione straordinaria	SI		
3 restauro e risan conservat.	SI		

Analisi nucleo storico Comune di Lenno

Data rilievo

2010

22

Località

Via San Crescenzo

SALENO

FABBRICATO n°

FOTOFRAFIE STATO ATTUALE FABBRICATO



CARATTERISTICHE GEOMETRICHE E TIPOLOGICHE

Tipologia edificio	in linea su strada	Anno/periodo costruzione
Tipologia copertura	tetto a capanna bifalda	Catasto Comunale 1871
N° piani fuori terra	PT + 1	Seminterrato
Destinazione d'uso Piano Terra	edificio in stato di abbandono	
Destinazione d'uso Piani Superiori	edificio in stato di abbandono	

ESTRATTO PLANIMETRICO CON INDIVIDUAZIONE FABBRICATO



VERIFICA CARATTERISTICHE STATO ATTUALE

Valutazione sintetica dell'edificio		
Stato di conservazione	Ottimo	
	Buono	
	Sufficiente	
	Insufficiente	
Superfetazioni		
Interventi NON coerenti eseguiti		

INDICAZIONI DA RISPETTARE CONGIUNTAMENTE ALL'INTERVENTO

--	--

MODALITA' DI INTERVENTO

1 manutenzione ordinaria	SI	4 ristrutturazione edilizia	SI
2 manutenzione straordinaria	SI		
3 restauro e risan conservat.	SI		

Analisi nucleo storico Comune di Lenno

Data rilievo

2010

23

Località

Via San Crescenzo

SALENO

FABBRICATO n°

FOTOFRAFIE STATO ATTUALE FABBRICATO



CARATTERISTICHE GEOMETRICHE E TIPOLOGICHE

Tipologia edificio	in linea su strada	Anno/periodo costruzione
Tipologia copertura	tetto a capanna bifalda	Catasto Comunale 1871
N°piani fuori terra	PT + 1	Seminterrato
Destinazione d'uso Piano Terra	edificio in stato di abbandono	
Destinazione d'uso Piani Superiori	edificio in stato di abbandono	

ESTRATTO PLANIMETRICO CON INDIVIDUAZIONE FABBRICATO



VERIFICA CARATTERISTICHE STATO ATTUALE

Valutazione sintetica dell'edificio		
Stato di conservazione	Ottimo	
	Buono	
	Sufficiente	
	Insufficiente	
Superfetazioni		
Interventi NON coerenti eseguiti		

INDICAZIONI DA RISPETTARE CONGIUNTAMENTE ALL'INTERVENTO

Empty box for additional intervention instructions.

MODALITA' DI INTERVENTO

1 manutenzione ordinaria	SI	4 ristrutturazione edilizia	SI
2 manutenzione straordinaria	SI		
3 restauro e risan conservat.	SI		

Analisi nucleo storico Comune di Lenno

Data rilievo

2010

24

Località

Via San Crescenzo

SALENO

FABBRICATO n°

FOTOFRAFIE STATO ATTUALE FABBRICATO



CARATTERISTICHE GEOMETRICHE E TIPOLOGICHE

Tipologia edificio	in linea su strada	Anno/periodo costruzione
Tipologia copertura	tetto a capanna bifalda	Catasto Comunale 1871
N°piani fuori terra	PT + 2	Seminterrato
Destinazione d'uso Piano Terra	residenziale	
Destinazione d'uso Piani Superiori	residenziale	


ESTRATTO PLANIMETRICO CON INDIVIDUAZIONE FABBRICATO



VERIFICA CARATTERISTICHE STATO ATTUALE

Valutazione sintetica dell'edificio		
Stato di conservazione	Ottimo	
	Buono	<input checked="" type="checkbox"/>
	Sufficiente	
	Insufficiente	
Superfetazioni		
Interventi NON coerenti eseguiti		

INDICAZIONI DA RISPETTARE CONGIUNTAMENTE ALL'INTERVENTO



MODALITA' DI INTERVENTO

1 manutenzione ordinaria	SI	4 ristrutturazione edilizia	SI
2 manutenzione straordinaria	SI		
3 restauro e risan conservat.	SI		

Analisi nucleo storico Comune di Lenno

Data rilievo

2010

25

Località

Via San Crescenzo

SALENO

FABBRICATO n°

FOTOFRAFIE STATO ATTUALE FABBRICATO



CARATTERISTICHE GEOMETRICHE E TIPOLOGICHE

Tipologia edificio	in linea su strada	Anno/periodo costruzione
Tipologia copertura	tetto a capanna bifalda	Catasto Comunale 1871
N° piani fuori terra	PT + 1	Seminterrato
Destinazione d'uso Piano Terra	residenziale	
Destinazione d'uso Piani Superiori	residenziale	

ESTRATTO PLANIMETRICO CON INDIVIDUAZIONE FABBRICATO



VERIFICA CARATTERISTICHE STATO ATTUALE

Valutazione sintetica dell'edificio		
Stato di conservazione	Ottimo	
	Buono	
	Sufficiente	
	Insufficiente	
Superfetazioni		
Interventi NON coerenti eseguiti		

INDICAZIONI DA RISPETTARE CONGIUNTAMENTE ALL'INTERVENTO

Empty box for additional intervention instructions.

MODALITA' DI INTERVENTO

1 manutenzione ordinaria	SI	4 ristrutturazione edilizia	SI
2 manutenzione straordinaria	SI		
3 restauro e risan conservat.	SI		

Analisi nucleo storico Comune di Lenno

Data rilievo

2010

26

Località

Via San Crescenzo

SALENO

FABBRICATO n°

FOTOFRAFIE STATO ATTUALE FABBRICATO



CARATTERISTICHE GEOMETRICHE E TIPOLOGICHE

Tipologia edificio	in linea su strada	Anno/periodo costruzione
Tipologia copertura	tetto a capanna bifalda	Catasto Comunale 1871
N° piani fuori terra	PT + 1	Seminterrato
Destinazione d'uso Piano Terra	residenziale	
Destinazione d'uso Piani Superiori	residenziale	

ESTRATTO PLANIMETRICO CON INDIVIDUAZIONE FABBRICATO



VERIFICA CARATTERISTICHE STATO ATTUALE

Valutazione sintetica dell'edificio		
Stato di conservazione	Ottimo	
	Buono	
	Sufficiente	
	Insufficiente	
Superfetazioni		
Interventi NON coerenti eseguiti		

INDICAZIONI DA RISPETTARE CONGIUNTAMENTE ALL'INTERVENTO


--	--

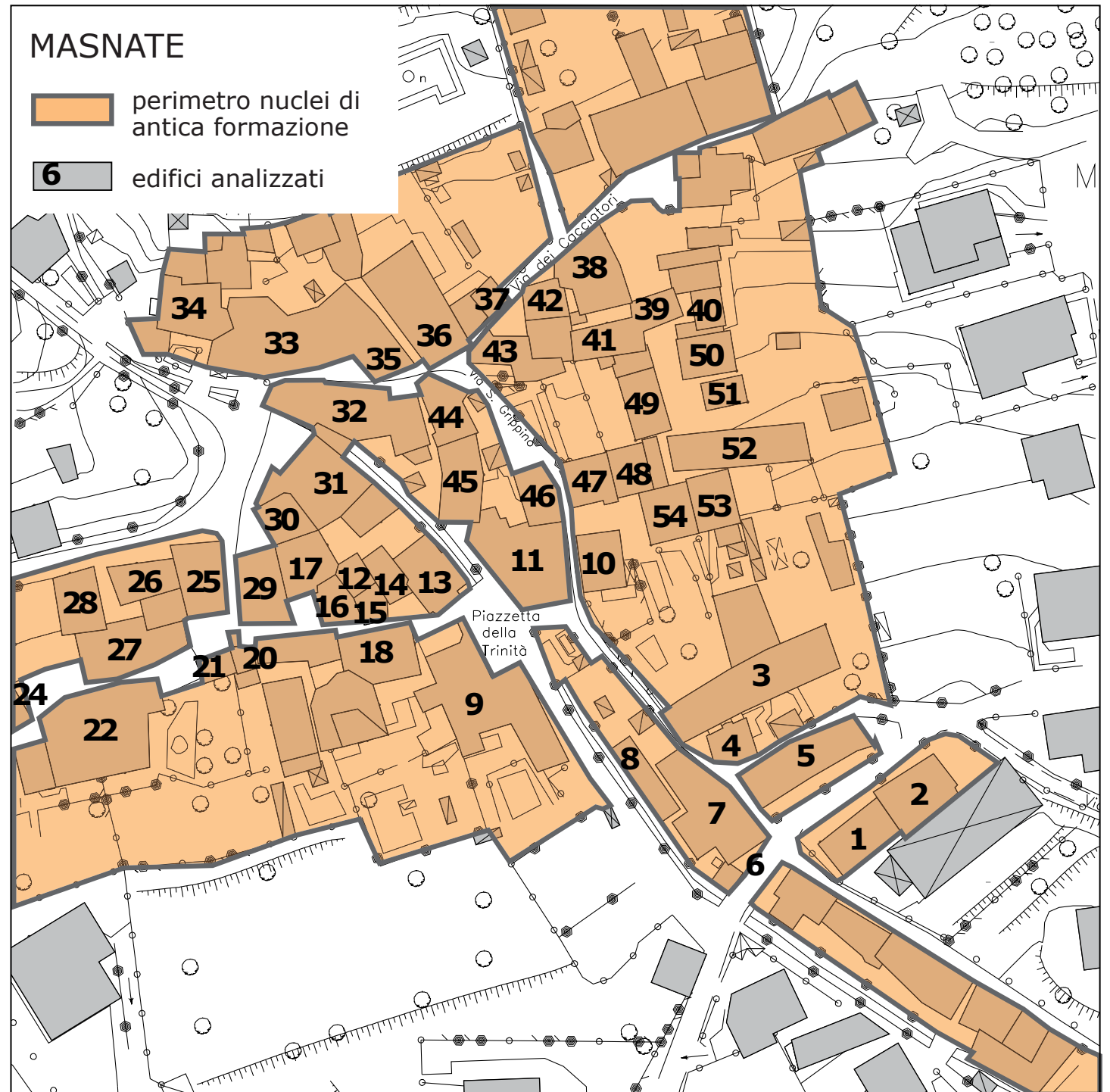
MODALITA' DI INTERVENTO

1 manutenzione ordinaria	SI	4 ristrutturazione edilizia	SI
2 manutenzione straordinaria	SI		
3 restauro e risan conservat.	SI		

# MASNATE

 perimetro nuclei di antica formazione

 **6** edifici analizzati





Analisi nucleo storico Comune di Lenno

Data rilievo

2010

1

Località

Via della Cooperativa

MASNATE

FABBRICATO n°

FOTOFRAFIE STATO ATTUALE FABBRICATO



CARATTERISTICHE GEOMETRICHE E TIPOLOGICHE

Tipologia edificio	in linea	Anno/periodo costruzione
Tipologia copertura	tetto a capanna bifalda	Catasto Comunale 1933
N° piani fuori terra	PT + 2	Seminterrato
Destinazione d'uso Piano Terra	commerciale	
Destinazione d'uso Piani Superiori	residenziale	

ESTRATTO PLANIMETRICO CON INDIVIDUAZIONE FABBRICATO



VERIFICA CARATTERISTICHE STATO ATTUALE

Valutazione sintetica dell'edificio		
Stato di conservazione	Ottimo	
	Buono	
	Sufficiente	
	Insufficiente	
Superfetazioni		
Interventi NON coerenti eseguiti		

INDICAZIONI DA RISPETTARE CONGIUNTAMENTE ALL'INTERVENTO

MODALITA' DI INTERVENTO

1 manutenzione ordinaria	SI	4 ristrutturazione edilizia	SI
2 manutenzione straordinaria	SI		
3 restauro e risan conservat.	SI		

Analisi nucleo storico Comune di Lenno

Data rilievo

2010

2

Località

Via della Cooperativa

MASNATE

FABBRICATO n°

FOTOFRAFIE STATO ATTUALE FABBRICATO



CARATTERISTICHE GEOMETRICHE E TIPOLOGICHE

Tipologia edificio	in linea	Anno/periodo costruzione
Tipologia copertura	tetto a capanna bifalda	Catasto Comunale 1933
N° piani fuori terra	PT + 1	Seminterrato
Destinazione d'uso Piano Terra	commerciale	
Destinazione d'uso Piani Superiori	residenziale	

ESTRATTO PLANIMETRICO CON INDIVIDUAZIONE FABBRICATO



VERIFICA CARATTERISTICHE STATO ATTUALE

Valutazione sintetica dell'edificio		
Stato di conservazione	Ottimo	
	Buono	
	Sufficiente	
	Insufficiente	
Superfetazioni		
Interventi NON coerenti eseguiti		

INDICAZIONI DA RISPETTARE CONGIUNTAMENTE ALL'INTERVENTO

MODALITA' DI INTERVENTO

1 manutenzione ordinaria	SI	4 ristrutturazione edilizia	SI
2 manutenzione straordinaria	SI		
3 restauro e risan conservat.	SI		

Analisi nucleo storico	Comune di Lenno
------------------------	-----------------

Località	Via Scalotta
----------	--------------

Data rilievo	2010
--------------	------

2010
------

<b>3</b>
----------

<b>MASNATE</b>
----------------

<b>FABBRICATO n°</b>
----------------------

**FOTOFRAFIE STATO ATTUALE FABBRICATO**

**CARATTERISTICHE GEOMETRICHE E TIPOLOGICHE**



Tipologia edificio	in linea	Anno/periodo costruzione	
Tipologia copertura	tetto a padiglione	Catasto Comunale 1871	
N° piani fuori terra	PT + 1	Seminterrato	
Destinazione d'uso Piano Terra	residenziale		
Destinazione d'uso Piani Superiori	residenziale		

**ESTRATTO PLANIMETRICO CON INDIVIDUAZIONE FABBRICATO**

**VERIFICA CARATTERISTICHE STATO ATTUALE**



Valutazione sintetica dell'edificio		
Stato di conservazione	Ottimo	
	Buono	
	Sufficiente	
	Insufficiente	
Superfetazioni		
Interventi NON coerenti eseguiti		

**INDICAZIONI DA RISPETTARE CONGIUNTAMENTE ALL'INTERVENTO**

**MODALITA' DI INTERVENTO**

--

1 manutenzione ordinaria	SI	4 ristrutturazione edilizia	SI
2 manutenzione straordinaria	SI		
3 restauro e risan conservat.	SI		

Analisi nucleo storico Comune di Lenno

Data rilievo

2010

4

Località

Via Scalotta

MASNATE

FABBRICATO n°

FOTOFRAFIE STATO ATTUALE FABBRICATO



CARATTERISTICHE GEOMETRICHE E TIPOLOGICHE

Tipologia edificio	in linea	Anno/periodo costruzione
Tipologia copertura	tetto a capanna bifalda	Catasto Comunale 1933
N° piani fuori terra	PT + 1	Seminterrato
Destinazione d'uso Piano Terra	commerciale	
Destinazione d'uso Piani Superiori	residenziale	


ESTRATTO PLANIMETRICO CON INDIVIDUAZIONE FABBRICATO



VERIFICA CARATTERISTICHE STATO ATTUALE

Valutazione sintetica dell'edificio		
Stato di conservazione	Ottimo	
	Buono	
	Sufficiente	
	Insufficiente	
Superfetazioni		
Interventi NON coerenti eseguiti		

INDICAZIONI DA RISPETTARE CONGIUNTAMENTE ALL'INTERVENTO



MODALITA' DI INTERVENTO

1 manutenzione ordinaria	SI	4 ristrutturazione edilizia	SI
2 manutenzione straordinaria	SI		
3 restauro e risan conservat.	SI		

Analisi nucleo storico Comune di Lenno

Località Via della Cooperativa

Data rilievo

2010

5

MASNATE

FABBRICATO n°

FOTOFRAFIE STATO ATTUALE FABBRICATO



CARATTERISTICHE GEOMETRICHE E TIPOLOGICHE

Tipologia edificio	in linea	Anno/periodo costruzione
Tipologia copertura	tetto a capanna bifalda	Catasto Comunale 1933
N° piani fuori terra	PT + 2	Seminterrato
Destinazione d'uso Piano Terra	residenziale	
Destinazione d'uso Piani Superiori	residenziale	

ESTRATTO PLANIMETRICO CON INDIVIDUAZIONE FABBRICATO



VERIFICA CARATTERISTICHE STATO ATTUALE

Valutazione sintetica dell'edificio									
Stato di conservazione	<table border="1"> <tr><td>Ottimo</td><td></td></tr> <tr><td>Buono</td><td></td></tr> <tr><td>Sufficiente</td><td></td></tr> <tr><td>Insufficiente</td><td></td></tr> </table>	Ottimo		Buono		Sufficiente		Insufficiente	
Ottimo									
Buono									
Sufficiente									
Insufficiente									
Superfetazioni									
Interventi NON coerenti eseguiti									

INDICAZIONI DA RISPETTARE CONGIUNTAMENTE ALL'INTERVENTO

--

MODALITA' DI INTERVENTO

1 manutenzione ordinaria	SI	4 ristrutturazione edilizia	SI
2 manutenzione straordinaria	SI		
3 restauro e risan conservat.	SI		

Analisi nucleo storico Comune di Lenno

Data rilievo

2010

6

Località

Via Diaz

MASNATE

FABBRICATO n°

FOTOFRAFIE STATO ATTUALE FABBRICATO



CARATTERISTICHE GEOMETRICHE E TIPOLOGICHE

Tipologia edificio	in linea	Anno/periodo costruzione
Tipologia copertura	tetto a capanna bifalda	Catasto Comunale 1933
N°piani fuori terra	PT	Seminterrato
Destinazione d'uso Piano Terra	edificio accessorio - box	
Destinazione d'uso Piani Superiori		

ESTRATTO PLANIMETRICO CON INDIVIDUAZIONE FABBRICATO



VERIFICA CARATTERISTICHE STATO ATTUALE

Valutazione sintetica dell'edificio		
Stato di conservazione	Ottimo	
	Buono	
	Sufficiente	
	Insufficiente	
Superfetazioni		
Interventi NON coerenti eseguiti		

INDICAZIONI DA RISPETTARE CONGIUNTAMENTE ALL'INTERVENTO

Empty box for additional instructions.

MODALITA' DI INTERVENTO

1 manutenzione ordinaria	NO	4 ristrutturazione edilizia	NO
2 manutenzione straordinaria	NO		
3 restauro e risan conservat.	NO		

Analisi nucleo storico Comune di Lenno

Data rilievo

2010

7

Località

Via Scalotta

MASNATE

FABBRICATO n°

FOTOFRAFIE STATO ATTUALE FABBRICATO



CARATTERISTICHE GEOMETRICHE E TIPOLOGICHE

Tipologia edificio	in linea	Anno/periodo costruzione
Tipologia copertura	tetto a padiglione	Catasto Comunale 1933
N° piani fuori terra	PT + 1	Seminterrato
Destinazione d'uso Piano Terra	residenziale – accessorio	
Destinazione d'uso Piani Superiori	residenziale	

ESTRATTO PLANIMETRICO CON INDIVIDUAZIONE FABBRICATO



VERIFICA CARATTERISTICHE STATO ATTUALE

Valutazione sintetica dell'edificio		
Stato di conservazione	Ottimo	
	Buono	
	Sufficiente	
	Insufficiente	
Superfetazioni		
Interventi NON coerenti eseguiti		

INDICAZIONI DA RISPETTARE CONGIUNTAMENTE ALL'INTERVENTO

--

MODALITA' DI INTERVENTO

1 manutenzione ordinaria	SI	4 ristrutturazione edilizia	SI
2 manutenzione straordinaria	SI		
3 restauro e risan conservat.	SI		

Analisi nucleo storico Comune di Lenno

Località Via Diaz

Data rilievo

2010

8

MASNATE

FABBRICATO n°

FOTOFRAFIE STATO ATTUALE FABBRICATO



CARATTERISTICHE GEOMETRICHE E TIPOLOGICHE

Tipologia edificio	in linea	Anno/periodo costruzione
Tipologia copertura	tetto monofalda	Catasto Comunale 1933
N° piani fuori terra	PT + 1	Seminterrato
Destinazione d'uso Piano Terra	residenziale – accessorio	
Destinazione d'uso Piani Superiori		

ESTRATTO PLANIMETRICO CON INDIVIDUAZIONE FABBRICATO



VERIFICA CARATTERISTICHE STATO ATTUALE

Valutazione sintetica dell'edificio		
Stato di conservazione	Ottimo	
	Buono	
	Sufficiente	
	Insufficiente	
Superfetazioni		
Interventi NON coerenti eseguiti		

INDICAZIONI DA RISPETTARE CONGIUNTAMENTE ALL'INTERVENTO

Empty box for additional instructions.

MODALITA' DI INTERVENTO

1 manutenzione ordinaria	SI	4 ristrutturazione edilizia	SI
2 manutenzione straordinaria	SI		
3 restauro e risan conservat.	SI		



Analisi nucleo storico Comune di Lenno

Data rilievo

2010

9

Località

Via Diaz

MASNATE

FABBRICATO n°

FOTOFRAFIE STATO ATTUALE FABBRICATO



CARATTERISTICHE GEOMETRICHE E TIPOLOGICHE

Tipologia edificio	in linea / corte	Anno/periodo costruzione
Tipologia copertura	tetto a padiglione	Catasto Comunale 1871
N° piani fuori terra	PT + 1	Seminterrato
Destinazione d'uso Piano Terra	edificio in stato di abbandono	
Destinazione d'uso Piani Superiori	edificio in stato di abbandono	

ESTRATTO PLANIMETRICO CON INDIVIDUAZIONE FABBRICATO



VERIFICA CARATTERISTICHE STATO ATTUALE

Valutazione sintetica dell'edificio		
Stato di conservazione	Ottimo	
	Buono	
	Sufficiente	
	Insufficiente	
Superfetazioni		
Interventi NON coerenti eseguiti		

INDICAZIONI DA RISPETTARE CONGIUNTAMENTE ALL'INTERVENTO

l'unità minima di intervento dovrà coincidere con l'intero edificio nell'ottica di una riqualificazione unitaria

MODALITA' DI INTERVENTO

1 manutenzione ordinaria	SI	4 ristrutturazione edilizia	SI
2 manutenzione straordinaria	SI		
3 restauro e risan conservat.	SI		

Analisi nucleo storico Comune di Lenno

Data rilievo

2010

10

Località

Via San Grippino

MASNATE

FABBRICATO n°

FOTOFRAFIE STATO ATTUALE FABBRICATO



CARATTERISTICHE GEOMETRICHE E TIPOLOGICHE

Tipologia edificio	in linea	Anno/periodo costruzione
Tipologia copertura	tetto a capanna bifalda	Catasto Comunale 1933
N° piani fuori terra	PT + 2	Seminterrato
Destinazione d'uso Piano Terra	residenziale	
Destinazione d'uso Piani Superiori	residenziale	

ESTRATTO PLANIMETRICO CON INDIVIDUAZIONE FABBRICATO



VERIFICA CARATTERISTICHE STATO ATTUALE

Valutazione sintetica dell'edificio		
Stato di conservazione	Ottimo	
	Buono	
	Sufficiente	
	Insufficiente	
Superfetazioni		
Interventi NON coerenti eseguiti		

INDICAZIONI DA RISPETTARE CONGIUNTAMENTE ALL'INTERVENTO

MODALITA' DI INTERVENTO

1 manutenzione ordinaria	SI	4 ristrutturazione edilizia	SI
2 manutenzione straordinaria	SI		
3 restauro e risan conservat.	SI		

Analisi nucleo storico Comune di Lenno

Data rilievo

2010

11

Località

Piazzetta Trinità

MASNATE

FABBRICATO n°

FOTOFRAFIE STATO ATTUALE FABBRICATO

CARATTERISTICHE GEOMETRICHE E TIPOLOGICHE



Tipologia edificio	in linea	Anno/periodo costruzione
Tipologia copertura	tetto a padiglione	Catasto Comunale 1871
N° piani fuori terra	PT + 2	Seminterrato
Destinazione d'uso Piano Terra	residenziale	
Destinazione d'uso Piani Superiori	residenziale	

ESTRATTO PLANIMETRICO CON INDIVIDUAZIONE FABBRICATO


VERIFICA CARATTERISTICHE STATO ATTUALE



Valutazione sintetica dell'edificio		
Stato di conservazione	Ottimo	<input checked="" type="checkbox"/>
	Buono	<input type="checkbox"/>
	Sufficiente	<input type="checkbox"/>
	Insufficiente	<input type="checkbox"/>
Superfetazioni		
Interventi NON coerenti eseguiti		

INDICAZIONI DA RISPETTARE CONGIUNTAMENTE ALL'INTERVENTO

MODALITA' DI INTERVENTO



1 manutenzione ordinaria	SI	4 ristrutturazione edilizia	SI
2 manutenzione straordinaria	SI		
3 restauro e risan conservat.	SI		

Analisi nucleo storico Comune di Lenno

Data rilievo

2010

12

Località

Piazzetta Trinità

MASNATE

FABBRICATO n°

FOTOFRAFIE STATO ATTUALE FABBRICATO



CARATTERISTICHE GEOMETRICHE E TIPOLOGICHE

Tipologia edificio	in linea	Anno/periodo costruzione
Tipologia copertura	tetto a padiglione	Catasto Comunale 1871
N° piani fuori terra	PT + 2	Seminterrato
Destinazione d'uso Piano Terra	residenziale	
Destinazione d'uso Piani Superiori	residenziale	

ESTRATTO PLANIMETRICO CON INDIVIDUAZIONE FABBRICATO



VERIFICA CARATTERISTICHE STATO ATTUALE

Valutazione sintetica dell'edificio		
Stato di conservazione	Ottimo	
	Buono	
	Sufficiente	
	Insufficiente	
Superfetazioni		
Interventi NON coerenti eseguiti		

INDICAZIONI DA RISPETTARE CONGIUNTAMENTE ALL'INTERVENTO



MODALITA' DI INTERVENTO

1 manutenzione ordinaria	SI	4 ristrutturazione edilizia	SI
2 manutenzione straordinaria	SI		
3 restauro e risan conservat.	SI		

Analisi nucleo storico Comune di Lenno

Data rilievo

2010

13

Località

Piazzetta Trinità

MASNATE

FABBRICATO n°

FOTOFRAFIE STATO ATTUALE FABBRICATO



CARATTERISTICHE GEOMETRICHE E TIPOLOGICHE

Tipologia edificio	in linea	Anno/periodo costruzione
Tipologia copertura	tetto a capanna bifalda	Catasto Comunale 1871
N° piani fuori terra	PT + 2	Seminterrato
Destinazione d'uso Piano Terra	attrezzatura religiosa	
Destinazione d'uso Piani Superiori	attrezzatura religiosa	

ESTRATTO PLANIMETRICO CON INDIVIDUAZIONE FABBRICATO



VERIFICA CARATTERISTICHE STATO ATTUALE

Valutazione sintetica dell'edificio		
Stato di conservazione	Ottimo	
	Buono	<input checked="" type="checkbox"/>
	Sufficiente	
	Insufficiente	
Superfetazioni		
Interventi NON coerenti eseguiti		

INDICAZIONI DA RISPETTARE CONGIUNTAMENTE ALL'INTERVENTO

MODALITA' DI INTERVENTO

1 manutenzione ordinaria	SI	4 ristrutturazione edilizia	NO
2 manutenzione straordinaria	NO		
3 restauro e risan conservat.	NO		

Analisi nucleo storico Comune di Lenno

Data rilievo

2010

14

Località

Via Rima

MASNATE

FABBRICATO n°

FOTOFRAFIE STATO ATTUALE FABBRICATO



CARATTERISTICHE GEOMETRICHE E TIPOLOGICHE

Tipologia edificio	in linea	Anno/periodo costruzione
Tipologia copertura	tetto a capanna bifalda	Catasto Comunale 1871
N° piani fuori terra	PT + 2	Seminterrato
Destinazione d'uso Piano Terra	residenziale	
Destinazione d'uso Piani Superiori	residenziale	


ESTRATTO PLANIMETRICO CON INDIVIDUAZIONE FABBRICATO



VERIFICA CARATTERISTICHE STATO ATTUALE

Valutazione sintetica dell'edificio									
Stato di conservazione	<table border="1"> <tr><td>Ottimo</td><td></td></tr> <tr><td>Buono</td><td></td></tr> <tr><td>Sufficiente</td><td></td></tr> <tr><td>Insufficiente</td><td></td></tr> </table>	Ottimo		Buono		Sufficiente		Insufficiente	
Ottimo									
Buono									
Sufficiente									
Insufficiente									
Superfetazioni	(Sì, rampa d'accesso al 1° piano)								
Interventi NON coerenti eseguiti									

INDICAZIONI DA RISPETTARE CONGIUNTAMENTE ALL'INTERVENTO



MODALITA' DI INTERVENTO

1 manutenzione ordinaria	SI	4 ristrutturazione edilizia	SI
2 manutenzione straordinaria	SI		
3 restauro e risan conservat.	SI		

Analisi nucleo storico Comune di Lenno

Data rilievo

2010

15

Località

Via Rima

MASNATE

FABBRICATO n°

FOTOFRAFIE STATO ATTUALE FABBRICATO



CARATTERISTICHE GEOMETRICHE E TIPOLOGICHE

Tipologia edificio	in linea	Anno/periodo costruzione
Tipologia copertura	tetto a capanna bifalda	Catasto Comunale 1871
N° piani fuori terra	PT + 1	Seminterrato
Destinazione d'uso Piano Terra	garage	
Destinazione d'uso Piani Superiori	residenziale	

ESTRATTO PLANIMETRICO CON INDIVIDUAZIONE FABBRICATO



VERIFICA CARATTERISTICHE STATO ATTUALE

Valutazione sintetica dell'edificio									
Stato di conservazione	<table border="1"> <tr><td>Ottimo</td><td></td></tr> <tr><td>Buono</td><td></td></tr> <tr><td>Sufficiente</td><td></td></tr> <tr><td>Insufficiente</td><td></td></tr> </table>	Ottimo		Buono		Sufficiente		Insufficiente	
Ottimo									
Buono									
Sufficiente									
Insufficiente									
Superfetazioni									
Interventi NON coerenti eseguiti									

INDICAZIONI DA RISPETTARE CONGIUNTAMENTE ALL'INTERVENTO

MODALITA' DI INTERVENTO

1 manutenzione ordinaria	SI	4 ristrutturazione edilizia	SI
2 manutenzione straordinaria	SI		
3 restauro e risan conservat.	SI		

Analisi nucleo storico Comune di Lenno

Data rilievo

2010

16

Località

Via Rima

MASNATE

FABBRICATO n°

FOTOFRAFIE STATO ATTUALE FABBRICATO



CARATTERISTICHE GEOMETRICHE E TIPOLOGICHE

Tipologia edificio	in linea	Anno/periodo costruzione
Tipologia copertura	tetto a capanna bifalda	Catasto Comunale 1871
N° piani fuori terra	PT + 1	Seminterrato
Destinazione d'uso Piano Terra	residenziale	
Destinazione d'uso Piani Superiori	residenziale	

ESTRATTO PLANIMETRICO CON INDIVIDUAZIONE FABBRICATO



VERIFICA CARATTERISTICHE STATO ATTUALE

Valutazione sintetica dell'edificio		
Stato di conservazione	Ottimo	
	Buono	
	Sufficiente	
	Insufficiente	
Superfetazioni		
Interventi NON coerenti eseguiti		

INDICAZIONI DA RISPETTARE CONGIUNTAMENTE ALL'INTERVENTO

MODALITA' DI INTERVENTO

1 manutenzione ordinaria	SI	4 ristrutturazione edilizia	SI
2 manutenzione straordinaria	SI		
3 restauro e risan conservat.	SI		



Analisi nucleo storico Comune di Lenno

Data rilievo

2010

17


Località

Via Rima

MASNATE

FABBRICATO n°

FOTOFRAFIE STATO ATTUALE FABBRICATO



CARATTERISTICHE GEOMETRICHE E TIPOLOGICHE

Tipologia edificio	in linea	Anno/periodo costruzione
Tipologia copertura	tetto a capanna bifalda	Catasto Comunale 1871
N° piani fuori terra	PT + 1	Seminterrato
Destinazione d'uso Piano Terra	residenziale	
Destinazione d'uso Piani Superiori	residenziale	


ESTRATTO PLANIMETRICO CON INDIVIDUAZIONE FABBRICATO



VERIFICA CARATTERISTICHE STATO ATTUALE

Valutazione sintetica dell'edificio		
Stato di conservazione	Ottimo	
	Buono	
	Sufficiente	
	Insufficiente	
Superfetazioni		
Interventi NON coerenti eseguiti		

INDICAZIONI DA RISPETTARE CONGIUNTAMENTE ALL'INTERVENTO



MODALITA' DI INTERVENTO

1 manutenzione ordinaria	SI	4 ristrutturazione edilizia	SI
2 manutenzione straordinaria	SI		
3 restauro e risan conservat.	SI		

Analisi nucleo storico Comune di Lenno

Data rilievo

2010

18

Località

Via Rima

MASNATE

FABBRICATO n°

FOTOFRAFIE STATO ATTUALE FABBRICATO



CARATTERISTICHE GEOMETRICHE E TIPOLOGICHE

Tipologia edificio	in linea	Anno/periodo costruzione
Tipologia copertura	tetto a padiglione	Catasto Comunale 1905
N° piani fuori terra	PT + 2	Seminterrato
Destinazione d'uso Piano Terra	residenziale	
Destinazione d'uso Piani Superiori	residenziale	


ESTRATTO PLANIMETRICO CON INDIVIDUAZIONE FABBRICATO



VERIFICA CARATTERISTICHE STATO ATTUALE

Valutazione sintetica dell'edificio									
Stato di conservazione	<table border="1"> <tr><td>Ottimo</td><td></td></tr> <tr><td>Buono</td><td></td></tr> <tr><td>Sufficiente</td><td></td></tr> <tr><td>Insufficiente</td><td></td></tr> </table>	Ottimo		Buono		Sufficiente		Insufficiente	
Ottimo									
Buono									
Sufficiente									
Insufficiente									
Superfetazioni									
Interventi NON coerenti eseguiti									

INDICAZIONI DA RISPETTARE CONGIUNTAMENTE ALL'INTERVENTO



MODALITA' DI INTERVENTO

1 manutenzione ordinaria	SI	4 ristrutturazione edilizia	SI
2 manutenzione straordinaria	SI		
3 restauro e risan conservat.	SI		

Analisi nucleo storico Comune di Lenno

Data rilievo

2010

19

Località

Via Rima

MASNATE

FABBRICATO n°

FOTOFRAFIE STATO ATTUALE FABBRICATO



CARATTERISTICHE GEOMETRICHE E TIPOLOGICHE

Tipologia edificio	in linea / corte	Anno/periodo costruzione
Tipologia copertura	tetto a padiglione	Catasto Comunale 1905
N° piani fuori terra	PT + 2	Seminterrato
Destinazione d'uso Piano Terra	residenziale	
Destinazione d'uso Piani Superiori	residenziale	

ESTRATTO PLANIMETRICO CON INDIVIDUAZIONE FABBRICATO



VERIFICA CARATTERISTICHE STATO ATTUALE

Valutazione sintetica dell'edificio		
Stato di conservazione	Ottimo	
	Buono	
	Sufficiente	
	Insufficiente	
Superfetazioni		
Interventi NON coerenti eseguiti		

INDICAZIONI DA RISPETTARE CONGIUNTAMENTE ALL'INTERVENTO

MODALITA' DI INTERVENTO

1 manutenzione ordinaria	SI	4 ristrutturazione edilizia	SI
2 manutenzione straordinaria	SI		
3 restauro e risan conservat.	SI		

Analisi nucleo storico Comune di Lenno

Data rilievo

2010

20

Località

Via Rima

MASNATE

FABBRICATO n°

FOTOFRAFIE STATO ATTUALE FABBRICATO



CARATTERISTICHE GEOMETRICHE E TIPOLOGICHE

Tipologia edificio	in linea	Anno/periodo costruzione
Tipologia copertura		Catasto Comunale 1905
N° piani fuori terra		Seminterrato
Destinazione d'uso Piano Terra	costruzione accessoria	
Destinazione d'uso Piani Superiori		

ESTRATTO PLANIMETRICO CON INDIVIDUAZIONE FABBRICATO



VERIFICA CARATTERISTICHE STATO ATTUALE

Valutazione sintetica dell'edificio									
Stato di conservazione	<table border="1"> <tr><td>Ottimo</td><td></td></tr> <tr><td>Buono</td><td></td></tr> <tr><td>Sufficiente</td><td></td></tr> <tr><td>Insufficiente</td><td></td></tr> </table>	Ottimo		Buono		Sufficiente		Insufficiente	
Ottimo									
Buono									
Sufficiente									
Insufficiente									
Superfetazioni									
Interventi NON coerenti eseguiti									

INDICAZIONI DA RISPETTARE CONGIUNTAMENTE ALL'INTERVENTO

Empty box for joint indications to be respected during the intervention.

MODALITA' DI INTERVENTO

1 manutenzione ordinaria	NO	4 ristrutturazione edilizia	NO
2 manutenzione straordinaria	NO		
3 restauro e risan conservat.	NO		

Analisi nucleo storico Comune di Lenno

Data rilievo

2010

21

Località

Via Rima

MASNATE

FABBRICATO n°

FOTOFRAFIE STATO ATTUALE FABBRICATO



CARATTERISTICHE GEOMETRICHE E TIPOLOGICHE

Tipologia edificio	in linea	Anno/periodo costruzione
Tipologia copertura		Catasto Comunale 1905
N° piani fuori terra		Seminterrato
Destinazione d'uso Piano Terra	costruzione accessoria	
Destinazione d'uso Piani Superiori		

ESTRATTO PLANIMETRICO CON INDIVIDUAZIONE FABBRICATO



VERIFICA CARATTERISTICHE STATO ATTUALE

Valutazione sintetica dell'edificio		
Stato di conservazione	Ottimo	
	Buono	
	Sufficiente	
	Insufficiente	
Superfetazioni		
Interventi NON coerenti eseguiti		

INDICAZIONI DA RISPETTARE CONGIUNTAMENTE ALL'INTERVENTO

Empty box for joint indications for the intervention.

MODALITA' DI INTERVENTO

1 manutenzione ordinaria	NO	4 ristrutturazione edilizia	NO
2 manutenzione straordinaria	NO		
3 restauro e risan conservat.	NO		

Analisi nucleo storico Comune di Lenno

Data rilievo

2010

22

Località

Via Rima

MASNATE

FABBRICATO n°

FOTOFRAFIE STATO ATTUALE FABBRICATO

CARATTERISTICHE GEOMETRICHE E TIPOLOGICHE



Tipologia edificio	in linea	Anno/periodo costruzione
Tipologia copertura	tetto a padiglione	Catasto Comunale 1871
N° piani fuori terra	PT + 1	Seminterrato
Destinazione d'uso Piano Terra	residenza	
Destinazione d'uso Piani Superiori	residenza	

ESTRATTO PLANIMETRICO CON INDIVIDUAZIONE FABBRICATO

VERIFICA CARATTERISTICHE STATO ATTUALE



Valutazione sintetica dell'edificio		
Stato di conservazione	Ottimo	
	Buono	
	Sufficiente	
	Insufficiente	
Superfetazioni		
Interventi NON coerenti eseguiti		

INDICAZIONI DA RISPETTARE CONGIUNTAMENTE ALL'INTERVENTO

MODALITA' DI INTERVENTO

1 manutenzione ordinaria	SI	4 ristrutturazione edilizia	SI
2 manutenzione straordinaria	SI		
3 restauro e risan conservat.	SI		

Analisi nucleo storico Comune di Lenno

Data rilievo

2010

23

Località

Via Rima

MASNATE

FABBRICATO n°

FOTOFRAFIE STATO ATTUALE FABBRICATO



CARATTERISTICHE GEOMETRICHE E TIPOLOGICHE

Tipologia edificio	in linea	Anno/periodo costruzione
Tipologia copertura	tetto a capanna bifalda	Catasto Comunale 1933
N° piani fuori terra	PT + 1	Seminterrato
Destinazione d'uso Piano Terra	residenza – ed box	
Destinazione d'uso Piani Superiori	residenza	


ESTRATTO PLANIMETRICO CON INDIVIDUAZIONE FABBRICATO



VERIFICA CARATTERISTICHE STATO ATTUALE

Valutazione sintetica dell'edificio		
Stato di conservazione	Ottimo	
	Buono	
	Sufficiente	
	Insufficiente	
Superfetazioni		
Interventi NON coerenti eseguiti		

INDICAZIONI DA RISPETTARE CONGIUNTAMENTE ALL'INTERVENTO



MODALITA' DI INTERVENTO

1 manutenzione ordinaria	SI	4 ristrutturazione edilizia	SI
2 manutenzione straordinaria	SI		
3 restauro e risan conservat.	SI		

Analisi nucleo storico Comune di Lenno

Data rilievo

2010

24

Località

Via Rima

MASNATE

FABBRICATO n°

FOTOFRAFIE STATO ATTUALE FABBRICATO



CARATTERISTICHE GEOMETRICHE E TIPOLOGICHE

Tipologia edificio	isolato su lotto	Anno/periodo costruzione
Tipologia copertura	tetto a padiglione	Catasto Comunale 1933
N° piani fuori terra	PT + 1	Seminterrato
Destinazione d'uso Piano Terra	residenza	
Destinazione d'uso Piani Superiori	residenza	

ESTRATTO PLANIMETRICO CON INDIVIDUAZIONE FABBRICATO



VERIFICA CARATTERISTICHE STATO ATTUALE

Valutazione sintetica dell'edificio		
Stato di conservazione	Ottimo	
	Buono	
	Sufficiente	
	Insufficiente	
Superfetazioni		
Interventi NON coerenti eseguiti		

INDICAZIONI DA RISPETTARE CONGIUNTAMENTE ALL'INTERVENTO

MODALITA' DI INTERVENTO

1 manutenzione ordinaria	SI	4 ristrutturazione edilizia	SI
2 manutenzione straordinaria	SI		
3 restauro e risan conservat.	SI		



Analisi nucleo storico Comune di Lenno

Località Via Rima

Data rilievo

2010

25

MASNATE

FABBRICATO n°

FOTOFRAFIE STATO ATTUALE FABBRICATO



CARATTERISTICHE GEOMETRICHE E TIPOLOGICHE

Tipologia edificio	in linea	Anno/periodo costruzione
Tipologia copertura	tetto a capanna bifalda	Catasto Comunale 1871
N° piani fuori terra	PT + 2	Seminterrato
Destinazione d'uso Piano Terra	residenza	
Destinazione d'uso Piani Superiori	residenza	

ESTRATTO PLANIMETRICO CON INDIVIDUAZIONE FABBRICATO



VERIFICA CARATTERISTICHE STATO ATTUALE

Valutazione sintetica dell'edificio		
Stato di conservazione	Ottimo	
	Buono	
	Sufficiente	
	Insufficiente	
Superfetazioni	Sì, scale accesso 1° piano - retro	
Interventi NON coerenti eseguiti		

INDICAZIONI DA RISPETTARE CONGIUNTAMENTE ALL'INTERVENTO

--	--

MODALITA' DI INTERVENTO

1 manutenzione ordinaria	SI	4 ristrutturazione edilizia	SI
2 manutenzione straordinaria	SI		
3 restauro e risan conservat.	SI		

Analisi nucleo storico Comune di Lenno

Data rilievo

2010

26

Località

Viale Libronico

MASNATE

FABBRICATO n°

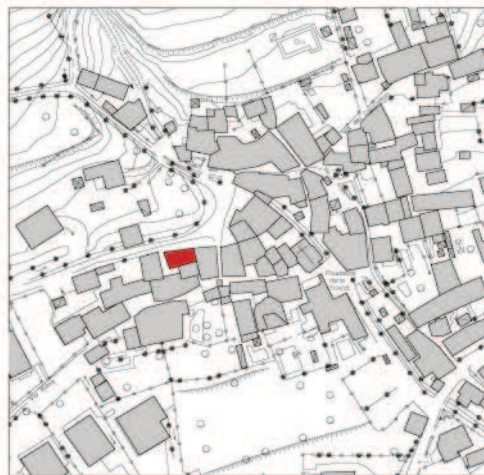
FOTOFRAFIE STATO ATTUALE FABBRICATO



CARATTERISTICHE GEOMETRICHE E TIPOLOGICHE

Tipologia edificio	in linea	Anno/periodo costruzione
Tipologia copertura	tetto a capanna bifalda	Catasto Comunale 1871
N° piani fuori terra	PT + 2	Seminterrato
Destinazione d'uso Piano Terra	residenza	
Destinazione d'uso Piani Superiori	residenza	


ESTRATTO PLANIMETRICO CON INDIVIDUAZIONE FABBRICATO



VERIFICA CARATTERISTICHE STATO ATTUALE

Valutazione sintetica dell'edificio									
Stato di conservazione	<table border="1"> <tr><td>Ottimo</td><td></td></tr> <tr><td>Buono</td><td></td></tr> <tr><td>Sufficiente</td><td></td></tr> <tr><td>Insufficiente</td><td></td></tr> </table>	Ottimo		Buono		Sufficiente		Insufficiente	
Ottimo									
Buono									
Sufficiente									
Insufficiente									
Superfetazioni									
Interventi NON coerenti eseguiti									

INDICAZIONI DA RISPETTARE CONGIUNTAMENTE ALL'INTERVENTO



MODALITA' DI INTERVENTO

1 manutenzione ordinaria	SI	4 ristrutturazione edilizia	SI
2 manutenzione straordinaria	SI		
3 restauro e risan conservat.	SI		

Analisi nucleo storico Comune di Lenno

Data rilievo

2010

27

Località

Via Rima

MASNATE

FABBRICATO n°

FOTOFRAFIE STATO ATTUALE FABBRICATO



CARATTERISTICHE GEOMETRICHE E TIPOLOGICHE

Tipologia edificio	in linea	Anno/periodo costruzione
Tipologia copertura	tetto a padiglione	Catasto Comunale 1871
N° piani fuori terra	PT + 2	Seminterrato
Destinazione d'uso Piano Terra	residenza	
Destinazione d'uso Piani Superiori	residenza	

ESTRATTO PLANIMETRICO CON INDIVIDUAZIONE FABBRICATO



VERIFICA CARATTERISTICHE STATO ATTUALE

Valutazione sintetica dell'edificio									
Stato di conservazione	<table border="1"> <tr><td>Ottimo</td><td></td></tr> <tr><td>Buono</td><td></td></tr> <tr><td>Sufficiente</td><td></td></tr> <tr><td>Insufficiente</td><td></td></tr> </table>	Ottimo		Buono		Sufficiente		Insufficiente	
Ottimo									
Buono									
Sufficiente									
Insufficiente									
Superfetazioni									
Interventi NON coerenti eseguiti									

INDICAZIONI DA RISPETTARE CONGIUNTAMENTE ALL'INTERVENTO

MODALITA' DI INTERVENTO

1 manutenzione ordinaria	SI	4 ristrutturazione edilizia	SI
2 manutenzione straordinaria	SI		
3 restauro e risan conservat.	SI		

Analisi nucleo storico Comune di Lenno

Data rilievo

2010

28

Località

Via Rima

MASNATE

FABBRICATO n°

FOTOFRAFIE STATO ATTUALE FABBRICATO



CARATTERISTICHE GEOMETRICHE E TIPOLOGICHE

Tipologia edificio	in linea	Anno/periodo costruzione
Tipologia copertura	tetto a padiglione	Catasto Comunale 1871
N° piani fuori terra	PT + 2	Seminterrato
Destinazione d'uso Piano Terra	residenza	
Destinazione d'uso Piani Superiori	residenza	


ESTRATTO PLANIMETRICO CON INDIVIDUAZIONE FABBRICATO



VERIFICA CARATTERISTICHE STATO ATTUALE

Valutazione sintetica dell'edificio									
Stato di conservazione	<table border="1"> <tr><td>Ottimo</td><td></td></tr> <tr><td>Buono</td><td></td></tr> <tr><td>Sufficiente</td><td></td></tr> <tr><td>Insufficiente</td><td></td></tr> </table>	Ottimo		Buono		Sufficiente		Insufficiente	
Ottimo									
Buono									
Sufficiente									
Insufficiente									
Superfetazioni									
Interventi NON coerenti eseguiti									

INDICAZIONI DA RISPETTARE CONGIUNTAMENTE ALL'INTERVENTO



MODALITA' DI INTERVENTO

1 manutenzione ordinaria	SI	4 ristrutturazione edilizia	SI
2 manutenzione straordinaria	SI		
3 restauro e risan conservat.	SI		

Analisi nucleo storico Comune di Lenno

Data rilievo

2010

29

Località

Viale Libronico

MASNATE

FABBRICATO n°

FOTOFRAFIE STATO ATTUALE FABBRICATO



CARATTERISTICHE GEOMETRICHE E TIPOLOGICHE

Tipologia edificio	in linea	Anno/periodo costruzione
Tipologia copertura	tetto a padiglione	Catasto Comunale 1871
N° piani fuori terra	PT + 2	Seminterrato
Destinazione d'uso Piano Terra	residenza	
Destinazione d'uso Piani Superiori	residenza	


ESTRATTO PLANIMETRICO CON INDIVIDUAZIONE FABBRICATO



VERIFICA CARATTERISTICHE STATO ATTUALE

Valutazione sintetica dell'edificio									
Stato di conservazione	<table border="1"> <tr><td>Ottimo</td><td></td></tr> <tr><td>Buono</td><td></td></tr> <tr><td>Sufficiente</td><td></td></tr> <tr><td>Insufficiente</td><td></td></tr> </table>	Ottimo		Buono		Sufficiente		Insufficiente	
Ottimo									
Buono									
Sufficiente									
Insufficiente									
Superfetazioni									
Interventi NON coerenti eseguiti									

INDICAZIONI DA RISPETTARE CONGIUNTAMENTE ALL'INTERVENTO



MODALITA' DI INTERVENTO

1 manutenzione ordinaria	SI	4 ristrutturazione edilizia	SI
2 manutenzione straordinaria	SI		
3 restauro e risan conservat.	SI		

Analisi nucleo storico Comune di Lenno

Data rilievo

2010

30

Località

Viale Libronico

MASNATE

FABBRICATO n°

FOTOFRAFIE STATO ATTUALE FABBRICATO



CARATTERISTICHE GEOMETRICHE E TIPOLOGICHE

Tipologia edificio	in linea	Anno/periodo costruzione
Tipologia copertura	tetto piano	Catasto Comunale 1871
N° piani fuori terra	PT + 1	Seminterrato
Destinazione d'uso Piano Terra	residenza	
Destinazione d'uso Piani Superiori	residenza	


ESTRATTO PLANIMETRICO CON INDIVIDUAZIONE FABBRICATO



VERIFICA CARATTERISTICHE STATO ATTUALE

Valutazione sintetica dell'edificio		
Stato di conservazione	Ottimo	
	Buono	
	Sufficiente	
	Insufficiente	
Superfetazioni		
Interventi NON coerenti eseguiti		

INDICAZIONI DA RISPETTARE CONGIUNTAMENTE ALL'INTERVENTO



MODALITA' DI INTERVENTO

1 manutenzione ordinaria	SI	4 ristrutturazione edilizia	SI
2 manutenzione straordinaria	SI		
3 restauro e risan conservat.	SI		

Analisi nucleo storico Comune di Lenno

Località Viale Libronico

Data rilievo

2010

31

MASNATE

FABBRICATO n°

FOTOFRAFIE STATO ATTUALE FABBRICATO



CARATTERISTICHE GEOMETRICHE E TIPOLOGICHE

Tipologia edificio	a corte	Anno/periodo costruzione
Tipologia copertura	tetto a padiglione	Catasto Comunale 1871
N° piani fuori terra	PT + 1	Seminterrato
Destinazione d'uso Piano Terra	residenza	
Destinazione d'uso Piani Superiori	residenza	

ESTRATTO PLANIMETRICO CON INDIVIDUAZIONE FABBRICATO



VERIFICA CARATTERISTICHE STATO ATTUALE

Valutazione sintetica dell'edificio									
Stato di conservazione	<table border="1"> <tr><td>Ottimo</td><td></td></tr> <tr><td>Buono</td><td></td></tr> <tr><td>Sufficiente</td><td></td></tr> <tr><td>Insufficiente</td><td></td></tr> </table>	Ottimo		Buono		Sufficiente		Insufficiente	
Ottimo									
Buono									
Sufficiente									
Insufficiente									
Superfetazioni	Sì, tettoie e muri ingresso abitazioni								
Interventi NON coerenti eseguiti									

INDICAZIONI DA RISPETTARE CONGIUNTAMENTE ALL'INTERVENTO



MODALITA' DI INTERVENTO

1 manutenzione ordinaria	SI	4 ristrutturazione edilizia	SI
2 manutenzione straordinaria	SI		
3 restauro e risan conservat.	SI		

Analisi nucleo storico Comune di Lenno

Località Viale Libronico

Data rilievo

2010

32

MASNATE

FABBRICATO n°

FOTOFRAFIE STATO ATTUALE FABBRICATO



CARATTERISTICHE GEOMETRICHE E TIPOLOGICHE

Tipologia edificio	a corte	Anno/periodo costruzione
Tipologia copertura	tetto a padiglione	Catasto Comunale 1871
N° piani fuori terra	PT + 1	Seminterrato
Destinazione d'uso Piano Terra	residenza	
Destinazione d'uso Piani Superiori	residenza	

ESTRATTO PLANIMETRICO CON INDIVIDUAZIONE FABBRICATO



VERIFICA CARATTERISTICHE STATO ATTUALE

Valutazione sintetica dell'edificio									
Stato di conservazione	<table border="1"> <tr><td>Ottimo</td><td></td></tr> <tr><td>Buono</td><td></td></tr> <tr><td>Sufficiente</td><td></td></tr> <tr><td>Insufficiente</td><td></td></tr> </table>	Ottimo		Buono		Sufficiente		Insufficiente	
Ottimo									
Buono									
Sufficiente									
Insufficiente									
Superfetazioni									
Interventi NON coerenti eseguiti									

INDICAZIONI DA RISPETTARE CONGIUNTAMENTE ALL'INTERVENTO

MODALITA' DI INTERVENTO

1 manutenzione ordinaria	SI	4 ristrutturazione edilizia	SI
2 manutenzione straordinaria	SI		
3 restauro e risan conservat.	SI		



Analisi nucleo storico Comune di Lenno

Data rilievo

2010

33

Località

Via Acqufreda

MASNATE

FABBRICATO n°

FOTOFRAFIE STATO ATTUALE FABBRICATO



CARATTERISTICHE GEOMETRICHE E TIPOLOGICHE

Tipologia edificio	in linea su strada	Anno/periodo costruzione
Tipologia copertura	tetto a padiglione	Catasto Comunale 1871
N°piani fuori terra	PT + 1	Seminterrato
Destinazione d'uso Piano Terra	residenza	
Destinazione d'uso Piani Superiori	residenza	

ESTRATTO PLANIMETRICO CON INDIVIDUAZIONE FABBRICATO



VERIFICA CARATTERISTICHE STATO ATTUALE

Valutazione sintetica dell'edificio		
Stato di conservazione	<input type="checkbox"/> Ottimo <input type="checkbox"/> Buono <input checked="" type="checkbox"/> Sufficiente <input type="checkbox"/> Insufficiente	
Superfetazioni	(Sì, in facciata, tettoia-sanitario esterno)	
Interventi NON coerenti eseguiti		

INDICAZIONI DA RISPETTARE CONGIUNTAMENTE ALL'INTERVENTO



MODALITA' DI INTERVENTO

1 manutenzione ordinaria	SI	4 ristrutturazione edilizia	SI
2 manutenzione straordinaria	SI		
3 restauro e risan conservat.	SI		

Analisi nucleo storico Comune di Lenno

Data rilievo

2010

34

Località

Via Acquafredda

MASNATE

FABBRICATO n°

FOTOFRAFIE STATO ATTUALE FABBRICATO



CARATTERISTICHE GEOMETRICHE E TIPOLOGICHE

Tipologia edificio	in linea su strada	Anno/periodo costruzione
Tipologia copertura	tetto a padiglione	Catasto Comunale 1905
N° piani fuori terra	PT + 2	Seminterrato
Destinazione d'uso Piano Terra	residenza	
Destinazione d'uso Piani Superiori	residenza	

ESTRATTO PLANIMETRICO CON INDIVIDUAZIONE FABBRICATO



VERIFICA CARATTERISTICHE STATO ATTUALE

Valutazione sintetica dell'edificio		
Stato di conservazione	Ottimo	
	Buono	
	Sufficiente	
	Insufficiente	
Superfetazioni	(Si, in facciata, tettoia esterno)	
Interventi NON coerenti eseguiti		

INDICAZIONI DA RISPETTARE CONGIUNTAMENTE ALL'INTERVENTO

MODALITA' DI INTERVENTO

1 manutenzione ordinaria	SI	4 ristrutturazione edilizia	SI
2 manutenzione straordinaria	SI		
3 restauro e risan conservat.	SI		

Analisi nucleo storico Comune di Lenno

Data rilievo

2010

35

Località

Via S.Grippino

MASNATE

FABBRICATO n°

FOTOFRAFIE STATO ATTUALE FABBRICATO



CARATTERISTICHE GEOMETRICHE E TIPOLOGICHE

Tipologia edificio	in linea su strada	Anno/periodo costruzione
Tipologia copertura	tetto a padiglione	Catasto Comunale 1905
N° piani fuori terra	PT + 2	Seminterrato
Destinazione d'uso Piano Terra	residenza	
Destinazione d'uso Piani Superiori	residenza	


ESTRATTO PLANIMETRICO CON INDIVIDUAZIONE FABBRICATO



VERIFICA CARATTERISTICHE STATO ATTUALE

Valutazione sintetica dell'edificio		
Stato di conservazione	Ottimo	
	Buono	
	Sufficiente	
	Insufficiente	
Superfetazioni		
Interventi NON coerenti eseguiti		

INDICAZIONI DA RISPETTARE CONGIUNTAMENTE ALL'INTERVENTO



MODALITA' DI INTERVENTO

1 manutenzione ordinaria	SI	4 ristrutturazione edilizia	SI
2 manutenzione straordinaria	SI		
3 restauro e risan conservat.	SI		

Analisi nucleo storico Comune di Lenno

Data rilievo

2010

36

Località

Via S.Grippino

MASNATE

FABBRICATO n°

FOTOFRAFIE STATO ATTUALE FABBRICATO



CARATTERISTICHE GEOMETRICHE E TIPOLOGICHE

Tipologia edificio	in linea su strada	Anno/periodo costruzione
Tipologia copertura	tetto a padiglione	Catasto Comunale 1905
N° piani fuori terra	PT + 2	Seminterrato
Destinazione d'uso Piano Terra	residenza	
Destinazione d'uso Piani Superiori	residenza	


ESTRATTO PLANIMETRICO CON INDIVIDUAZIONE FABBRICATO



VERIFICA CARATTERISTICHE STATO ATTUALE

Valutazione sintetica dell'edificio		
Stato di conservazione	Ottimo	
	Buono	
	Sufficiente	
	Insufficiente	
Superfetazioni		
Interventi NON coerenti eseguiti		

INDICAZIONI DA RISPETTARE CONGIUNTAMENTE ALL'INTERVENTO



MODALITA' DI INTERVENTO

1 manutenzione ordinaria	SI	4 ristrutturazione edilizia	SI
2 manutenzione straordinaria	SI		
3 restauro e risan conservat.	SI		

Analisi nucleo storico Comune di Lenno

Data rilievo

2010

37

Località

Via dei Cacciatori

MASNATE

FABBRICATO n°

FOTOFRAFIE STATO ATTUALE FABBRICATO



CARATTERISTICHE GEOMETRICHE E TIPOLOGICHE

Tipologia edificio	in linea su strada	Anno/periodo costruzione
Tipologia copertura	tetto a capanna bifalda	Catasto Comunale 1905
N° piani fuori terra	PT + 2	Seminterrato
Destinazione d'uso Piano Terra	residenza	
Destinazione d'uso Piani Superiori	residenza	

ESTRATTO PLANIMETRICO CON INDIVIDUAZIONE FABBRICATO



VERIFICA CARATTERISTICHE STATO ATTUALE

Valutazione sintetica dell'edificio		
Stato di conservazione	Ottimo	
	Buono	
	Sufficiente	
	Insufficiente	
Superfetazioni		
Interventi NON coerenti eseguiti		

INDICAZIONI DA RISPETTARE CONGIUNTAMENTE ALL'INTERVENTO

--	--

MODALITA' DI INTERVENTO

1 manutenzione ordinaria	SI	4 ristrutturazione edilizia	SI
2 manutenzione straordinaria	SI		
3 restauro e risan conservat.	SI		

Analisi nucleo storico Comune di Lenno

Data rilievo

2010

38

Località

Via dei Cacciatori

MASNATE

FABBRICATO n°

FOTOFRAFIE STATO ATTUALE FABBRICATO



CARATTERISTICHE GEOMETRICHE E TIPOLOGICHE

Tipologia edificio	in linea su strada	Anno/periodo costruzione
Tipologia copertura	tetto a capanna bifalda	Catasto Comunale 1871
N° piani fuori terra	PT + 2	Seminterrato
Destinazione d'uso Piano Terra	residenza	
Destinazione d'uso Piani Superiori	residenza	


ESTRATTO PLANIMETRICO CON INDIVIDUAZIONE FABBRICATO



VERIFICA CARATTERISTICHE STATO ATTUALE

Valutazione sintetica dell'edificio		
Stato di conservazione	Ottimo	
	Buono	
	Sufficiente	
	Insufficiente	
Superfetazioni		
Interventi NON coerenti eseguiti		

INDICAZIONI DA RISPETTARE CONGIUNTAMENTE ALL'INTERVENTO



MODALITA' DI INTERVENTO

1 manutenzione ordinaria	SI	4 ristrutturazione edilizia	SI
2 manutenzione straordinaria	SI		
3 restauro e risan conservat.	SI		

Analisi nucleo storico Comune di Lenno

Data rilievo

2010

39

Località

Via dei Cacciatori

MASNATE

FABBRICATO n°

FOTOFRAFIE STATO ATTUALE FABBRICATO



CARATTERISTICHE GEOMETRICHE E TIPOLOGICHE

Tipologia edificio	in linea su strada	Anno/periodo costruzione
Tipologia copertura	tetto a capanna bifalda	Catasto Comunale 1871
N° piani fuori terra	PT + 1	Seminterrato
Destinazione d'uso Piano Terra	residenza	
Destinazione d'uso Piani Superiori	residenza	


ESTRATTO PLANIMETRICO CON INDIVIDUAZIONE FABBRICATO



VERIFICA CARATTERISTICHE STATO ATTUALE

Valutazione sintetica dell'edificio		
Stato di conservazione	Ottimo	
	Buono	
	Sufficiente	
	Insufficiente	
Superfetazioni		
Interventi NON coerenti eseguiti		

INDICAZIONI DA RISPETTARE CONGIUNTAMENTE ALL'INTERVENTO



MODALITA' DI INTERVENTO

1 manutenzione ordinaria	SI	4 ristrutturazione edilizia	SI
2 manutenzione straordinaria	SI		
3 restauro e risan conservat.	SI		

Analisi nucleo storico Comune di Lenno

Località Via S.Grippino

Data rilievo

2010

40

MASNATE

FABBRICATO n°

FOTOFRAFIE STATO ATTUALE FABBRICATO



CARATTERISTICHE GEOMETRICHE E TIPOLOGICHE

Tipologia edificio	in linea / corte	Anno/periodo costruzione
Tipologia copertura	tetto a capanna bifalda	Catasto Comunale 1871
N° piani fuori terra	PT + 1	Seminterrato
Destinazione d'uso Piano Terra	residenza	
Destinazione d'uso Piani Superiori	residenza	

ESTRATTO PLANIMETRICO CON INDIVIDUAZIONE FABBRICATO



VERIFICA CARATTERISTICHE STATO ATTUALE

Valutazione sintetica dell'edificio		
Stato di conservazione	Ottimo	
	Buono	
	Sufficiente	
	Insufficiente	
Superfetazioni		
Interventi NON coerenti eseguiti		

INDICAZIONI DA RISPETTARE CONGIUNTAMENTE ALL'INTERVENTO

Empty box for additional instructions.

MODALITA' DI INTERVENTO

1 manutenzione ordinaria	SI	4 ristrutturazione edilizia	SI
2 manutenzione straordinaria	SI		
3 restauro e risan conservat.	SI		



Analisi nucleo storico Comune di Lenno

Data rilievo

2010

41

Località

Via S.Grippino

MASNATE

FABBRICATO n°

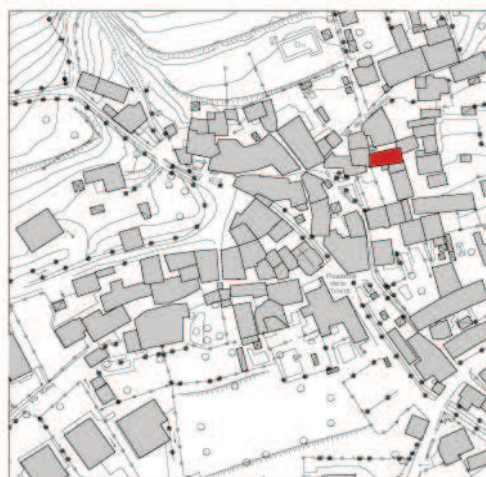
FOTOFRAFIE STATO ATTUALE FABBRICATO



CARATTERISTICHE GEOMETRICHE E TIPOLOGICHE

Tipologia edificio	in linea / corte	Anno/periodo costruzione
Tipologia copertura	tetto a capanna bifalda	Catasto Comunale 1871
N°piani fuori terra	PT + 1	Seminterrato
Destinazione d'uso Piano Terra	residenza	
Destinazione d'uso Piani Superiori	residenza	

ESTRATTO PLANIMETRICO CON INDIVIDUAZIONE FABBRICATO



VERIFICA CARATTERISTICHE STATO ATTUALE

Valutazione sintetica dell'edificio		
Stato di conservazione	<input type="checkbox"/> Ottimo <input type="checkbox"/> Buono <input checked="" type="checkbox"/> Sufficiente <input type="checkbox"/> Insufficiente	
Superfetazioni		
Interventi NON coerenti eseguiti		

INDICAZIONI DA RISPETTARE CONGIUNTAMENTE ALL'INTERVENTO

MODALITA' DI INTERVENTO

1 manutenzione ordinaria	SI	4 ristrutturazione edilizia	SI
2 manutenzione straordinaria	SI		
3 restauro e risan conservat.	SI		

Analisi nucleo storico Comune di Lenno

Località Via dei Cacciatori

Data rilievo

2010

42

MASNATE

FABBRICATO n°

FOTOFRAFIE STATO ATTUALE FABBRICATO



CARATTERISTICHE GEOMETRICHE E TIPOLOGICHE

Tipologia edificio	in linea / corte	Anno/periodo costruzione
Tipologia copertura	tetto a padiglione	Catasto Comunale 1871
N° piani fuori terra	PT + 1	Seminterrato
Destinazione d'uso Piano Terra	residenza	
Destinazione d'uso Piani Superiori	residenza	


ESTRATTO PLANIMETRICO CON INDIVIDUAZIONE FABBRICATO



VERIFICA CARATTERISTICHE STATO ATTUALE

Valutazione sintetica dell'edificio		
Stato di conservazione	Ottimo	
	Buono	
	Sufficiente	
	Insufficiente	
Superfetazioni		
Interventi NON coerenti eseguiti		

INDICAZIONI DA RISPETTARE CONGIUNTAMENTE ALL'INTERVENTO



MODALITA' DI INTERVENTO

1 manutenzione ordinaria	SI	4 ristrutturazione edilizia	SI
2 manutenzione straordinaria	SI		
3 restauro e risan conservat.	SI		

Analisi nucleo storico Comune di Lenno

Località Via S.Grippino

Data rilievo

2010

43

MASNATE

FABBRICATO n°

FOTOFRAFIE STATO ATTUALE FABBRICATO



CARATTERISTICHE GEOMETRICHE E TIPOLOGICHE

Tipologia edificio	in linea / corte	Anno/periodo costruzione
Tipologia copertura	tetto a padiglione	Catasto Comunale 1905
N° piani fuori terra	PT + 2	Seminterrato
Destinazione d'uso Piano Terra	residenza	
Destinazione d'uso Piani Superiori	residenza	

ESTRATTO PLANIMETRICO CON INDIVIDUAZIONE FABBRICATO



VERIFICA CARATTERISTICHE STATO ATTUALE

Valutazione sintetica dell'edificio		
Stato di conservazione	Ottimo	
	Buono	<input checked="" type="checkbox"/>
	Sufficiente	
	Insufficiente	
Superfetazioni		
Interventi NON coerenti eseguiti		

INDICAZIONI DA RISPETTARE CONGIUNTAMENTE ALL'INTERVENTO

MODALITA' DI INTERVENTO

1 manutenzione ordinaria	SI	4 ristrutturazione edilizia	SI
2 manutenzione straordinaria	SI		
3 restauro e risan conservat.	SI		

Analisi nucleo storico Comune di Lenno

Data rilievo

2010

44

Località

Via S.Grippino

MASNATE

FABBRICATO n°

FOTOFRAFIE STATO ATTUALE FABBRICATO



CARATTERISTICHE GEOMETRICHE E TIPOLOGICHE

Tipologia edificio	in linea / corte	Anno/periodo costruzione
Tipologia copertura	tetto a padiglione	Catasto Comunale 1871
N° piani fuori terra	PT + 1	Seminterrato
Destinazione d'uso Piano Terra	residenza	
Destinazione d'uso Piani Superiori	residenza	

ESTRATTO PLANIMETRICO CON INDIVIDUAZIONE FABBRICATO



VERIFICA CARATTERISTICHE STATO ATTUALE

Valutazione sintetica dell'edificio		
Stato di conservazione	Ottimo	
	Buono	
	Sufficiente	
	Insufficiente	
Superfetazioni		
Interventi NON coerenti eseguiti		

INDICAZIONI DA RISPETTARE CONGIUNTAMENTE ALL'INTERVENTO



MODALITA' DI INTERVENTO

1 manutenzione ordinaria	SI	4 ristrutturazione edilizia	SI
2 manutenzione straordinaria	SI		
3 restauro e risan conservat.	SI		

Analisi nucleo storico Comune di Lenno

Data rilievo

2010

45

Località

Via S.Grippino

MASNATE

FABBRICATO n°

FOTOFRAFIE STATO ATTUALE FABBRICATO



CARATTERISTICHE GEOMETRICHE E TIPOLOGICHE

Tipologia edificio	in linea / corte	Anno/periodo costruzione
Tipologia copertura	tetto a padiglione	Catasto Comunale 1871
N° piani fuori terra	PT + 2	Seminterrato
Destinazione d'uso Piano Terra	residenza	
Destinazione d'uso Piani Superiori	residenza	

ESTRATTO PLANIMETRICO CON INDIVIDUAZIONE FABBRICATO



VERIFICA CARATTERISTICHE STATO ATTUALE

Valutazione sintetica dell'edificio		
Stato di conservazione	Ottimo	
	Buono	
	Sufficiente	
	Insufficiente	
Superfetazioni		
Interventi NON coerenti eseguiti		

INDICAZIONI DA RISPETTARE CONGIUNTAMENTE ALL'INTERVENTO

MODALITA' DI INTERVENTO

1 manutenzione ordinaria	SI	4 ristrutturazione edilizia	SI
2 manutenzione straordinaria	SI		
3 restauro e risan conservat.	SI		

Analisi nucleo storico Comune di Lenno

Data rilievo

2010

46

Località

Via S.Grippino

MASNATE

FABBRICATO n°

FOTOFRAFIE STATO ATTUALE FABBRICATO



CARATTERISTICHE GEOMETRICHE E TIPOLOGICHE

Tipologia edificio	in linea / corte	Anno/periodo costruzione
Tipologia copertura	tetto a padiglione	Catasto Comunale 1871
N° piani fuori terra	PT + 1	Seminterrato
Destinazione d'uso Piano Terra	residenza	
Destinazione d'uso Piani Superiori	residenza	

ESTRATTO PLANIMETRICO CON INDIVIDUAZIONE FABBRICATO



VERIFICA CARATTERISTICHE STATO ATTUALE

Valutazione sintetica dell'edificio		
Stato di conservazione	Ottimo	
	Buono	
	Sufficiente	
	Insufficiente	
Superfetazioni		
Interventi NON coerenti eseguiti		

INDICAZIONI DA RISPETTARE CONGIUNTAMENTE ALL'INTERVENTO

MODALITA' DI INTERVENTO

1 manutenzione ordinaria	SI	4 ristrutturazione edilizia	SI
2 manutenzione straordinaria	SI		
3 restauro e risan conservat.	SI		

Analisi nucleo storico Comune di Lenno

Data rilievo

2010

47

Località

Via S.Grippino

MASNATE

FABBRICATO n°

FOTOFRAFIE STATO ATTUALE FABBRICATO



CARATTERISTICHE GEOMETRICHE E TIPOLOGICHE

Tipologia edificio	in linea / corte	Anno/periodo costruzione
Tipologia copertura	tetto a padiglione	Catasto Comunale 1871
N° piani fuori terra	PT + 1	Seminterrato
Destinazione d'uso Piano Terra	residenza	
Destinazione d'uso Piani Superiori	residenza	


ESTRATTO PLANIMETRICO CON INDIVIDUAZIONE FABBRICATO



VERIFICA CARATTERISTICHE STATO ATTUALE

Valutazione sintetica dell'edificio		
Stato di conservazione	Ottimo	
	Buono	
	Sufficiente	
	Insufficiente	
Superfetazioni		
Interventi NON coerenti eseguiti		

INDICAZIONI DA RISPETTARE CONGIUNTAMENTE ALL'INTERVENTO



MODALITA' DI INTERVENTO

1 manutenzione ordinaria	SI	4 ristrutturazione edilizia	SI
2 manutenzione straordinaria	SI		
3 restauro e risan conservat.	SI		

Analisi nucleo storico Comune di Lenno

Data rilievo

2010

48

Località

Via S.Grippino

MASNATE

FABBRICATO n°

FOTOFRAFIE STATO ATTUALE FABBRICATO



CARATTERISTICHE GEOMETRICHE E TIPOLOGICHE

Tipologia edificio	in linea / corte	Anno/periodo costruzione
Tipologia copertura	tetto a capanna bifalda	Catasto Comunale 1871
N° piani fuori terra	PT + 1	Seminterrato
Destinazione d'uso Piano Terra	residenza	
Destinazione d'uso Piani Superiori	residenza	

ESTRATTO PLANIMETRICO CON INDIVIDUAZIONE FABBRICATO



VERIFICA CARATTERISTICHE STATO ATTUALE

Valutazione sintetica dell'edificio		
Stato di conservazione	<input type="checkbox"/> Ottimo <input type="checkbox"/> Buono <input checked="" type="checkbox"/> Sufficiente <input type="checkbox"/> Insufficiente	
Superfetazioni		
Interventi NON coerenti eseguiti		

INDICAZIONI DA RISPETTARE CONGIUNTAMENTE ALL'INTERVENTO

MODALITA' DI INTERVENTO

1 manutenzione ordinaria	SI	4 ristrutturazione edilizia	SI
2 manutenzione straordinaria	SI		
3 restauro e risan conservat.	SI		



Analisi nucleo storico Comune di Lenno

Data rilievo

2010

49

Località

Via S.Grippino

MASNATE

FABBRICATO n°

FOTOFRAFIE STATO ATTUALE FABBRICATO



CARATTERISTICHE GEOMETRICHE E TIPOLOGICHE

Tipologia edificio	in linea / corte	Anno/periodo costruzione
Tipologia copertura	tetto a capanna bifalda	Catasto Comunale 1871
N° piani fuori terra	PT + 2	Seminterrato
Destinazione d'uso Piano Terra	residenza	
Destinazione d'uso Piani Superiori	residenza	


ESTRATTO PLANIMETRICO CON INDIVIDUAZIONE FABBRICATO



VERIFICA CARATTERISTICHE STATO ATTUALE

Valutazione sintetica dell'edificio		
Stato di conservazione	Ottimo	
	Buono	
	Sufficiente	
	Insufficiente	
Superfetazioni		
Interventi NON coerenti eseguiti		

INDICAZIONI DA RISPETTARE CONGIUNTAMENTE ALL'INTERVENTO



MODALITA' DI INTERVENTO

1 manutenzione ordinaria	SI	4 ristrutturazione edilizia	SI
2 manutenzione straordinaria	SI		
3 restauro e risan conservat.	SI		

Analisi nucleo storico Comune di Lenno

Data rilievo

2010

50

Località

Via S.Grippino

MASNATE

FABBRICATO n°

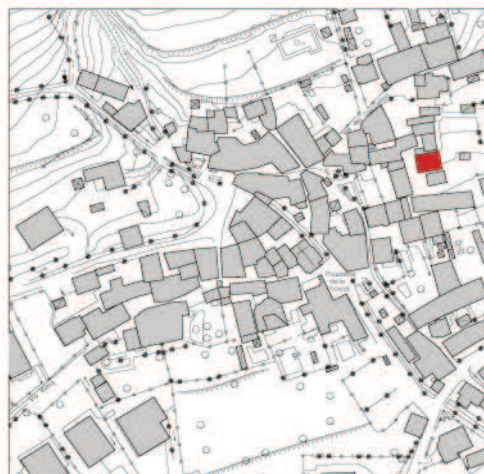
FOTOFRAFIE STATO ATTUALE FABBRICATO



CARATTERISTICHE GEOMETRICHE E TIPOLOGICHE

Tipologia edificio	in linea / corte	Anno/periodo costruzione
Tipologia copertura	tetto a capanna bifalda	Catasto Comunale 1871
N° piani fuori terra	PT + 2	Seminterrato
Destinazione d'uso Piano Terra	residenza	
Destinazione d'uso Piani Superiori	residenza	


ESTRATTO PLANIMETRICO CON INDIVIDUAZIONE FABBRICATO



VERIFICA CARATTERISTICHE STATO ATTUALE

Valutazione sintetica dell'edificio	edificio in fase di ristrutturazione	
Stato di conservazione	Ottimo	
	Buono	
	Sufficiente	
	Insufficiente	
Superfetazioni		
Interventi NON coerenti eseguiti		

INDICAZIONI DA RISPETTARE CONGIUNTAMENTE ALL'INTERVENTO



MODALITA' DI INTERVENTO

1 manutenzione ordinaria	SI	4 ristrutturazione edilizia	SI
2 manutenzione straordinaria	SI		
3 restauro e risan conservat.	SI		

Analisi nucleo storico Comune di Lenno

Data rilievo

2010

51

Località

Via S.Grippino

MASNATE

FABBRICATO n°

FOTOFRAFIE STATO ATTUALE FABBRICATO



CARATTERISTICHE GEOMETRICHE E TIPOLOGICHE

Tipologia edificio	in linea / corte	Anno/periodo costruzione
Tipologia copertura	tetto a capanna bifalda	Catasto Comunale 1905
N° piani fuori terra	PT + 1	Seminterrato
Destinazione d'uso Piano Terra	residenza	
Destinazione d'uso Piani Superiori	residenza	


ESTRATTO PLANIMETRICO CON INDIVIDUAZIONE FABBRICATO



VERIFICA CARATTERISTICHE STATO ATTUALE

Valutazione sintetica dell'edificio	edificio in fase di ristrutturazione	
Stato di conservazione	Ottimo	
	Buono	
	Sufficiente	
	Insufficiente	
Superfetazioni		
Interventi NON coerenti eseguiti		

INDICAZIONI DA RISPETTARE CONGIUNTAMENTE ALL'INTERVENTO



MODALITA' DI INTERVENTO

1 manutenzione ordinaria	SI	4 ristrutturazione edilizia	SI
2 manutenzione straordinaria	SI		
3 restauro e risan conservat.	SI		

Analisi nucleo storico Comune di Lenno

Data rilievo

2010

52

Località

Via S.Grippino

MASNATE

FABBRICATO n°

FOTOFRAFIE STATO ATTUALE FABBRICATO



CARATTERISTICHE GEOMETRICHE E TIPOLOGICHE

Tipologia edificio	in linea / corte	Anno/periodo costruzione
Tipologia copertura	tetto a padiglione	Catasto Comunale 1871
N° piani fuori terra	PT + 1	Seminterrato
Destinazione d'uso Piano Terra	residenza	
Destinazione d'uso Piani Superiori	residenza	

ESTRATTO PLANIMETRICO CON INDIVIDUAZIONE FABBRICATO



VERIFICA CARATTERISTICHE STATO ATTUALE

Valutazione sintetica dell'edificio		
Stato di conservazione	Ottimo	
	Buono	
	Sufficiente	
	Insufficiente	
Superfetazioni		
Interventi NON coerenti eseguiti		

INDICAZIONI DA RISPETTARE CONGIUNTAMENTE ALL'INTERVENTO

MODALITA' DI INTERVENTO

1 manutenzione ordinaria	SI	4 ristrutturazione edilizia	SI
2 manutenzione straordinaria	SI		
3 restauro e risan conservat.	SI		

Analisi nucleo storico Comune di Lenno

Località Via S.Grippino

Data rilievo


2010

53

MASNATE

FABBRICATO n°

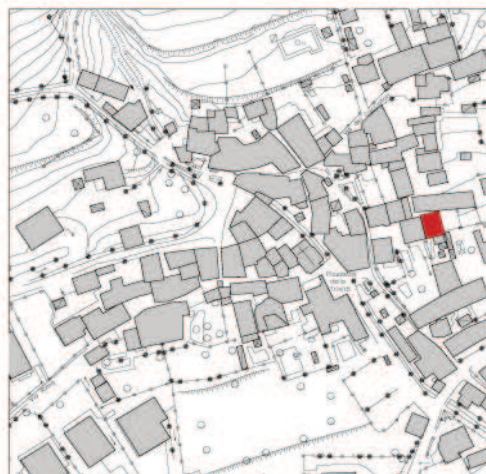
FOTOFRAFIE STATO ATTUALE FABBRICATO



CARATTERISTICHE GEOMETRICHE E TIPOLOGICHE

Tipologia edificio	in linea / corte	Anno/periodo costruzione
Tipologia copertura	tetto a padiglione	Catasto Comunale 1871
N° piani fuori terra	PT + 1	Seminterrato
Destinazione d'uso Piano Terra	residenza	
Destinazione d'uso Piani Superiori	residenza	


ESTRATTO PLANIMETRICO CON INDIVIDUAZIONE FABBRICATO



VERIFICA CARATTERISTICHE STATO ATTUALE

Valutazione sintetica dell'edificio		
Stato di conservazione	Ottimo	
	Buono	
	Sufficiente	
	Insufficiente	
Superfetazioni		
Interventi NON coerenti eseguiti		

INDICAZIONI DA RISPETTARE CONGIUNTAMENTE ALL'INTERVENTO



MODALITA' DI INTERVENTO

1 manutenzione ordinaria	SI	4 ristrutturazione edilizia	SI
2 manutenzione straordinaria	SI		
3 restauro e risan conservat.	SI		

Analisi nucleo storico Comune di Lenno

Località Via S.Grippino

Data rilievo

2010

54

MASNATE

FABBRICATO n°

FOTOFRAFIE STATO ATTUALE FABBRICATO



CARATTERISTICHE GEOMETRICHE E TIPOLOGICHE

Tipologia edificio	in linea / corte	Anno/periodo costruzione
Tipologia copertura	tetto a capanna bifalda	Catasto Comunale 1871
N° piani fuori terra	PT + 2	Seminterrato
Destinazione d'uso Piano Terra	residenza	
Destinazione d'uso Piani Superiori	residenza	

ESTRATTO PLANIMETRICO CON INDIVIDUAZIONE FABBRICATO



VERIFICA CARATTERISTICHE STATO ATTUALE

Valutazione sintetica dell'edificio		
Stato di conservazione	Ottimo	
	Buono	
	Sufficiente	
	Insufficiente	
Superfetazioni		
Interventi NON coerenti eseguiti		

INDICAZIONI DA RISPETTARE CONGIUNTAMENTE ALL'INTERVENTO

MODALITA' DI INTERVENTO

1 manutenzione ordinaria	SI	4 ristrutturazione edilizia	SI
2 manutenzione straordinaria	SI		
3 restauro e risan conservat.	SI		



Analisi nucleo storico Comune di Lenno

Data rilievo

2010

1

Località

Via Ardana

MOLGISIO

FABBRICATO n°

FOTOFRAFIE STATO ATTUALE FABBRICATO



CARATTERISTICHE GEOMETRICHE E TIPOLOGICHE

Tipologia edificio	in linea / corte	Anno/periodo costruzione
Tipologia copertura	tetto a capanna bifalda	Catasto Comunale 1871
N° piani fuori terra	PT + 1	Seminterrato
Destinazione d'uso Piano Terra	residenza	
Destinazione d'uso Piani Superiori	residenza	

ESTRATTO PLANIMETRICO CON INDIVIDUAZIONE FABBRICATO



VERIFICA CARATTERISTICHE STATO ATTUALE

Valutazione sintetica dell'edificio		
Stato di conservazione	Ottimo	
	Buono	
	Sufficiente	
	Insufficiente	
Superfetazioni		
Interventi NON coerenti eseguiti		

INDICAZIONI DA RISPETTARE CONGIUNTAMENTE ALL'INTERVENTO

MODALITA' DI INTERVENTO

1 manutenzione ordinaria	SI	4 ristrutturazione edilizia	SI
2 manutenzione straordinaria	SI		
3 restauro e risan conservat.	SI		



Analisi nucleo storico Comune di Lenno

Data rilievo

2010

2

Località

Via Ardana

MOLGISIO

FABBRICATO n°

FOTOFRAFIE STATO ATTUALE FABBRICATO



CARATTERISTICHE GEOMETRICHE E TIPOLOGICHE

Tipologia edificio	in linea / corte	Anno/periodo costruzione
Tipologia copertura	tetto a capanna bifalda	Catasto Comunale 1871
N° piani fuori terra	PT + 2	Seminterrato
Destinazione d'uso Piano Terra	residenza	
Destinazione d'uso Piani Superiori	residenza	

ESTRATTO PLANIMETRICO CON INDIVIDUAZIONE FABBRICATO



VERIFICA CARATTERISTICHE STATO ATTUALE

Valutazione sintetica dell'edificio		
Stato di conservazione	Ottimo	
	Buono	
	Sufficiente	
	Insufficiente	
Superfetazioni		
Interventi NON coerenti eseguiti		

INDICAZIONI DA RISPETTARE CONGIUNTAMENTE ALL'INTERVENTO

MODALITA' DI INTERVENTO

1 manutenzione ordinaria	SI	4 ristrutturazione edilizia	SI
2 manutenzione straordinaria	SI		
3 restauro e risan conservat.	SI		

Analisi nucleo storico Comune di Lenno

Data rilievo

2010

3

Località

Via Ardana

MOLGISIO

FABBRICATO n°

FOTOFRAFIE STATO ATTUALE FABBRICATO



CARATTERISTICHE GEOMETRICHE E TIPOLOGICHE

Tipologia edificio	in linea / corte	Anno/periodo costruzione
Tipologia copertura	tetto a capanna bifalda	1994 Carta Tecnica Regionale
N° piani fuori terra	PT + 3	Seminterrato
Destinazione d'uso Piano Terra	residenza	
Destinazione d'uso Piani Superiori	residenza	

ESTRATTO PLANIMETRICO CON INDIVIDUAZIONE FABBRICATO



VERIFICA CARATTERISTICHE STATO ATTUALE

Valutazione sintetica dell'edificio		
Stato di conservazione	Ottimo	
	Buono	
	Sufficiente	
	Insufficiente	
Superfetazioni		
Interventi NON coerenti eseguiti		

INDICAZIONI DA RISPETTARE CONGIUNTAMENTE ALL'INTERVENTO

MODALITA' DI INTERVENTO

1 manutenzione ordinaria	SI	4 ristrutturazione edilizia	SI
2 manutenzione straordinaria	SI		
3 restauro e risan conservat.	SI		

Analisi nucleo storico Comune di Lenno

Data rilievo

2010

4

Località

Via S.Andrea

MOLGISIO

FABBRICATO n°

FOTOFRAFIE STATO ATTUALE FABBRICATO



CARATTERISTICHE GEOMETRICHE E TIPOLOGICHE

Tipologia edificio	in linea / corte	Anno/periodo costruzione
Tipologia copertura	tetto a padiglione	Catasto Comunale 1905
N°piani fuori terra	PT + 1	Seminterrato
Destinazione d'uso Piano Terra	residenza	
Destinazione d'uso Piani Superiori	residenza	

ESTRATTO PLANIMETRICO CON INDIVIDUAZIONE FABBRICATO



VERIFICA CARATTERISTICHE STATO ATTUALE

Valutazione sintetica dell'edificio		
Stato di conservazione	Ottimo	
	Buono	
	Sufficiente	
	Insufficiente	
Superfetazioni		
Interventi NON coerenti eseguiti		

INDICAZIONI DA RISPETTARE CONGIUNTAMENTE ALL'INTERVENTO

MODALITA' DI INTERVENTO

1 manutenzione ordinaria	SI	4 ristrutturazione edilizia	SI
2 manutenzione straordinaria	SI		
3 restauro e risan conservat.	SI		

Analisi nucleo storico Comune di Lenno

Data rilievo

2010

5

Località

Via S.Andrea

MOLGISIO

FABBRICATO n°

FOTOFRAFIE STATO ATTUALE FABBRICATO



CARATTERISTICHE GEOMETRICHE E TIPOLOGICHE

Tipologia edificio	in linea / corte	Anno/periodo costruzione
Tipologia copertura	tetto a padiglione	Catasto Comunale 1871
N°piani fuori terra	PT + 2	Seminterrato
Destinazione d'uso Piano Terra	residenza	
Destinazione d'uso Piani Superiori	residenza	

ESTRATTO PLANIMETRICO CON INDIVIDUAZIONE FABBRICATO



VERIFICA CARATTERISTICHE STATO ATTUALE

Valutazione sintetica dell'edificio		
Stato di conservazione	Ottimo	
	Buono	
	Sufficiente	
	Insufficiente	
Superfetazioni		
Interventi NON coerenti eseguiti		

INDICAZIONI DA RISPETTARE CONGIUNTAMENTE ALL'INTERVENTO

MODALITA' DI INTERVENTO

1 manutenzione ordinaria	SI	4 ristrutturazione edilizia	SI
2 manutenzione straordinaria	SI		
3 restauro e risan conservat.	SI		

Analisi nucleo storico Comune di Lenno

Data rilievo

2010

6

Località

Via S.Andrea

MOLGISIO

FABBRICATO n°

FOTOFRAFIE STATO ATTUALE FABBRICATO



CARATTERISTICHE GEOMETRICHE E TIPOLOGICHE

Tipologia edificio	in linea / corte	Anno/periodo costruzione
Tipologia copertura	tetto a padiglione	Catasto Comunale 1871
N°piani fuori terra	PT + 2	Seminterrato
Destinazione d'uso Piano Terra	residenza	
Destinazione d'uso Piani Superiori	residenza	


ESTRATTO PLANIMETRICO CON INDIVIDUAZIONE FABBRICATO



VERIFICA CARATTERISTICHE STATO ATTUALE

Valutazione sintetica dell'edificio		
Stato di conservazione	Ottimo	
	Buono	
	Sufficiente	
	Insufficiente	
Superfetazioni		
Interventi NON coerenti eseguiti		

INDICAZIONI DA RISPETTARE CONGIUNTAMENTE ALL'INTERVENTO



MODALITA' DI INTERVENTO

1 manutenzione ordinaria	SI	4 ristrutturazione edilizia	SI
2 manutenzione straordinaria	SI		
3 restauro e risan conservat.	SI		

Analisi nucleo storico Comune di Lenno

Data rilievo

2010

7

Località

Via S.Andrea

MOLGISIO

FABBRICATO n°

FOTOFRAFIE STATO ATTUALE FABBRICATO



CARATTERISTICHE GEOMETRICHE E TIPOLOGICHE

Tipologia edificio	in linea / corte	Anno/periodo costruzione
Tipologia copertura	tetto a padiglione	Catasto Comunale 1871
N° piani fuori terra	PT + 2	Seminterrato
Destinazione d'uso Piano Terra	residenza	
Destinazione d'uso Piani Superiori	residenza	

ESTRATTO PLANIMETRICO CON INDIVIDUAZIONE FABBRICATO



VERIFICA CARATTERISTICHE STATO ATTUALE

Valutazione sintetica dell'edificio		
Stato di conservazione	Ottimo	
	Buono	
	Sufficiente	
	Insufficiente	
Superfetazioni		
Interventi NON coerenti eseguiti		

INDICAZIONI DA RISPETTARE CONGIUNTAMENTE ALL'INTERVENTO

MODALITA' DI INTERVENTO

1 manutenzione ordinaria	SI	4 ristrutturazione edilizia	SI
2 manutenzione straordinaria	SI		
3 restauro e risan conservat.	SI		

Analisi nucleo storico Comune di Lenno

Data rilievo

2010

8

Località

Via S.Andrea

MOLGISIO

FABBRICATO n°

FOTOFRAFIE STATO ATTUALE FABBRICATO



CARATTERISTICHE GEOMETRICHE E TIPOLOGICHE

Tipologia edificio	in linea / corte	Anno/periodo costruzione
Tipologia copertura	tetto a capanna bifalda	Catasto Comunale 1871
N° piani fuori terra	PT + 1	Seminterrato
Destinazione d'uso Piano Terra	edificio in stato di abbandono	
Destinazione d'uso Piani Superiori	edificio in stato di abbandono	

ESTRATTO PLANIMETRICO CON INDIVIDUAZIONE FABBRICATO



VERIFICA CARATTERISTICHE STATO ATTUALE

Valutazione sintetica dell'edificio		
Stato di conservazione	Ottimo	
	Buono	
	Sufficiente	
	Insufficiente	
Superfetazioni		
Interventi NON coerenti eseguiti		

INDICAZIONI DA RISPETTARE CONGIUNTAMENTE ALL'INTERVENTO

MODALITA' DI INTERVENTO

1 manutenzione ordinaria	SI	4 ristrutturazione edilizia	SI
2 manutenzione straordinaria	SI		
3 restauro e risan conservat.	SI		

Analisi nucleo storico Comune di Lenno

Data rilievo

2010

9

Località

Via S.Andrea

MOLGISIO

FABBRICATO n°

FOTOFRAFIE STATO ATTUALE FABBRICATO



CARATTERISTICHE GEOMETRICHE E TIPOLOGICHE

Tipologia edificio	in linea / corte	Anno/periodo costruzione
Tipologia copertura	tetto a capanna bifalda	Catasto Comunale 1871
N° piani fuori terra	PT + 2	Seminterrato
Destinazione d'uso Piano Terra	edificio in stato di abbandono	
Destinazione d'uso Piani Superiori	edificio in stato di abbandono	

ESTRATTO PLANIMETRICO CON INDIVIDUAZIONE FABBRICATO



VERIFICA CARATTERISTICHE STATO ATTUALE

Valutazione sintetica dell'edificio		
Stato di conservazione	Ottimo	
	Buono	
	Sufficiente	
	Insufficiente	
Superfetazioni		
Interventi NON coerenti eseguiti		

INDICAZIONI DA RISPETTARE CONGIUNTAMENTE ALL'INTERVENTO

MODALITA' DI INTERVENTO

1 manutenzione ordinaria	SI	4 ristrutturazione edilizia	SI
2 manutenzione straordinaria	SI		
3 restauro e risan conservat.	SI		



Analisi nucleo storico Comune di Lenno

Data rilievo

2010

10

Località

Via S.Andrea

MOLGISIO

FABBRICATO n°

FOTOFRAFIE STATO ATTUALE FABBRICATO



CARATTERISTICHE GEOMETRICHE E TIPOLOGICHE

Tipologia edificio	in linea su strada	Anno/periodo costruzione
Tipologia copertura	tetto a capanna bifalda	Catasto Comunale 1871
N° piani fuori terra	PT + 1	Seminterrato
Destinazione d'uso Piano Terra	residenziale	
Destinazione d'uso Piani Superiori	residenziale	

ESTRATTO PLANIMETRICO CON INDIVIDUAZIONE FABBRICATO



VERIFICA CARATTERISTICHE STATO ATTUALE

Valutazione sintetica dell'edificio		
Stato di conservazione	Ottimo	
	Buono	
	Sufficiente	
	Insufficiente	
Superfetazioni		
Interventi NON coerenti eseguiti		

INDICAZIONI DA RISPETTARE CONGIUNTAMENTE ALL'INTERVENTO

--	--

MODALITA' DI INTERVENTO

1 manutenzione ordinaria	SI	4 ristrutturazione edilizia	SI
2 manutenzione straordinaria	SI		
3 restauro e risan conservat.	SI		

Analisi nucleo storico Comune di Lenno

Data rilievo

2010

11

Località

Via S.Andrea

MOLGISIO

FABBRICATO n°

FOTOFRAFIE STATO ATTUALE FABBRICATO



CARATTERISTICHE GEOMETRICHE E TIPOLOGICHE

Tipologia edificio	a corte	Anno/periodo costruzione
Tipologia copertura	tetto a capanna bifalda	Catasto Comunale 1871
N°piani fuori terra	PT + 1	Seminterrato
Destinazione d'uso Piano Terra	residenziale	
Destinazione d'uso Piani Superiori	residenziale	

ESTRATTO PLANIMETRICO CON INDIVIDUAZIONE FABBRICATO



VERIFICA CARATTERISTICHE STATO ATTUALE

Valutazione sintetica dell'edificio		
Stato di conservazione	Ottimo	
	Buono	
	Sufficiente	
	Insufficiente	
Superfetazioni		
Interventi NON coerenti eseguiti		

INDICAZIONI DA RISPETTARE CONGIUNTAMENTE ALL'INTERVENTO

MODALITA' DI INTERVENTO

1 manutenzione ordinaria	SI	4 ristrutturazione edilizia	SI
2 manutenzione straordinaria	SI		
3 restauro e risan conservat.	SI		

Analisi nucleo storico Comune di Lenno

Data rilievo

2010

12

Località

Via S.Andrea

MOLGISIO

FABBRICATO n°

FOTOFRAFIE STATO ATTUALE FABBRICATO



CARATTERISTICHE GEOMETRICHE E TIPOLOGICHE

Tipologia edificio	a corte	Anno/periodo costruzione
Tipologia copertura	tetto a capanna bifalda	Catasto Comunale 1871
N°piani fuori terra	PT + 2	Seminterrato
Destinazione d'uso Piano Terra	residenziale	
Destinazione d'uso Piani Superiori	residenziale	

ESTRATTO PLANIMETRICO CON INDIVIDUAZIONE FABBRICATO



VERIFICA CARATTERISTICHE STATO ATTUALE

Valutazione sintetica dell'edificio		
Stato di conservazione	Ottimo	
	Buono	
	Sufficiente	
	Insufficiente	
Superfetazioni		
Interventi NON coerenti eseguiti		

INDICAZIONI DA RISPETTARE CONGIUNTAMENTE ALL'INTERVENTO

--	--

MODALITA' DI INTERVENTO

1 manutenzione ordinaria	SI	4 ristrutturazione edilizia	SI
2 manutenzione straordinaria	SI		
3 restauro e risan conservat.	SI		

Analisi nucleo storico Comune di Lenno

Data rilievo

2010

13

Località

Via S.Andrea

MOLGISIO

FABBRICATO n°

FOTOFRAFIE STATO ATTUALE FABBRICATO



CARATTERISTICHE GEOMETRICHE E TIPOLOGICHE

Tipologia edificio	a corte	Anno/periodo costruzione
Tipologia copertura	tetto a capanna bifalda	Catasto Comunale 1871
N° piani fuori terra	PT + 2	Seminterrato
Destinazione d'uso Piano Terra	residenziale	
Destinazione d'uso Piani Superiori	residenziale	


ESTRATTO PLANIMETRICO CON INDIVIDUAZIONE FABBRICATO



VERIFICA CARATTERISTICHE STATO ATTUALE

Valutazione sintetica dell'edificio		
Stato di conservazione	Ottimo	
	Buono	
	Sufficiente	
	Insufficiente	
Superfetazioni		
Interventi NON coerenti eseguiti		

INDICAZIONI DA RISPETTARE CONGIUNTAMENTE ALL'INTERVENTO



MODALITA' DI INTERVENTO

1 manutenzione ordinaria	SI	4 ristrutturazione edilizia	SI
2 manutenzione straordinaria	SI		
3 restauro e risan conservat.	SI		

Analisi nucleo storico Comune di Lenno

Data rilievo

2010

14

Località

Via S.Andrea

MOLGISIO

FABBRICATO n°

FOTOFRAFIE STATO ATTUALE FABBRICATO



CARATTERISTICHE GEOMETRICHE E TIPOLOGICHE

Tipologia edificio	isolato su lotto	Anno/periodo costruzione
Tipologia copertura	tetto a padiglione	Perimet Centro Edificato1975
N°piani fuori terra	PT + q	Seminterrato
Destinazione d'uso Piano Terra	residenziale	
Destinazione d'uso Piani Superiori	residenziale	

ESTRATTO PLANIMETRICO CON INDIVIDUAZIONE FABBRICATO



VERIFICA CARATTERISTICHE STATO ATTUALE

Valutazione sintetica dell'edificio		
Stato di conservazione	Ottimo	
	Buono	
	Sufficiente	
	Insufficiente	
Superfetazioni		
Interventi NON coerenti eseguiti		

INDICAZIONI DA RISPETTARE CONGIUNTAMENTE ALL'INTERVENTO

--	--

MODALITA' DI INTERVENTO

1 manutenzione ordinaria	SI	4 ristrutturazione edilizia	SI
2 manutenzione straordinaria	SI		
3 restauro e risan conservat.	SI		



Analisi nucleo storico Comune di Lenno

Data rilievo

2010

1

Località

Via Casanova

CASANOVA

FABBRICATO n°

FOTOFRAFIE STATO ATTUALE FABBRICATO



CARATTERISTICHE GEOMETRICHE E TIPOLOGICHE

Tipologia edificio	edificio a corte	Anno/periodo costruzione
Tipologia copertura	tetto a capanna bifalda	1898 Aggiornamento Catasto
N° piani fuori terra	PT + 2	Seminterrato
Destinazione d'uso Piano Terra	residenziale	
Destinazione d'uso Piani Superiori	residenziale	

ESTRATTO PLANIMETRICO CON INDIVIDUAZIONE FABBRICATO



VERIFICA CARATTERISTICHE STATO ATTUALE

Valutazione sintetica dell'edificio		
Stato di conservazione	Ottimo	
	Buono	
	Sufficiente	
	Insufficiente	
Superfetazioni		
Interventi NON coerenti eseguiti		

INDICAZIONI DA RISPETTARE CONGIUNTAMENTE ALL'INTERVENTO

MODALITA' DI INTERVENTO

1 manutenzione ordinaria	SI	4 ristrutturazione edilizia	SI
2 manutenzione straordinaria	SI		
3 restauro e risan conservat.	SI		

Analisi nucleo storico Comune di Lenno

Data rilievo

2010

2

Località

Via Casanova

CASANOVA

FABBRICATO n°

FOTOFRAFIE STATO ATTUALE FABBRICATO



CARATTERISTICHE GEOMETRICHE E TIPOLOGICHE

Tipologia edificio	edificio a corte	Anno/periodo costruzione
Tipologia copertura	tetto a capanna bifalda	Catasto Comunale 1905
N° piani fuori terra	PT + 2	Seminterrato
Destinazione d'uso Piano Terra	residenziale	
Destinazione d'uso Piani Superiori	residenziale	

ESTRATTO PLANIMETRICO CON INDIVIDUAZIONE FABBRICATO



VERIFICA CARATTERISTICHE STATO ATTUALE

Valutazione sintetica dell'edificio		
Stato di conservazione	Ottimo	
	Buono	
	Sufficiente	
	Insufficiente	
Superfetazioni		
Interventi NON coerenti eseguiti		

INDICAZIONI DA RISPETTARE CONGIUNTAMENTE ALL'INTERVENTO

MODALITA' DI INTERVENTO

1 manutenzione ordinaria	SI	4 ristrutturazione edilizia	SI
2 manutenzione straordinaria	SI		
3 restauro e risan conservat.	SI		



Analisi nucleo storico Comune di Lenno

Data rilievo

2010

3

Località

Via Alla Corte

CASANOVA

FABBRICATO n°

FOTOFRAFIE STATO ATTUALE FABBRICATO



CARATTERISTICHE GEOMETRICHE E TIPOLOGICHE

Tipologia edificio	edificio a corte	Anno/periodo costruzione
Tipologia copertura	tetto a capanna bifalda	Catasto Comunale 1871
N° piani fuori terra	PT + 2	Seminterrato
Destinazione d'uso Piano Terra	residenziale	
Destinazione d'uso Piani Superiori	residenziale	

ESTRATTO PLANIMETRICO CON INDIVIDUAZIONE FABBRICATO



VERIFICA CARATTERISTICHE STATO ATTUALE

Valutazione sintetica dell'edificio		
Stato di conservazione	Ottimo	
	Buono	
	Sufficiente	
	Insufficiente	
Superfetazioni	Si, tettoie, sanitari esterni, ed accessori	
Interventi NON coerenti eseguiti		

INDICAZIONI DA RISPETTARE CONGIUNTAMENTE ALL'INTERVENTO

--	--

MODALITA' DI INTERVENTO

1 manutenzione ordinaria	SI	4 ristrutturazione edilizia	SI
2 manutenzione straordinaria	SI		
3 restauro e risan conservat.	SI		

Analisi nucleo storico Comune di Lenno

Data rilievo

2010

4

Località

Via Alla Corte

CASANOVA

FABBRICATO n°

FOTOFRAFIE STATO ATTUALE FABBRICATO



CARATTERISTICHE GEOMETRICHE E TIPOLOGICHE

Tipologia edificio	edificio a corte	Anno/periodo costruzione
Tipologia copertura	tetto a capanna bifalda	Catasto Comunale 1871
N° piani fuori terra	PT + 2	Seminterrato
Destinazione d'uso Piano Terra	residenziale	
Destinazione d'uso Piani Superiori	residenziale	

ESTRATTO PLANIMETRICO CON INDIVIDUAZIONE FABBRICATO



VERIFICA CARATTERISTICHE STATO ATTUALE

Valutazione sintetica dell'edificio		
Stato di conservazione	Ottimo	
	Buono	
	Sufficiente	
	Insufficiente	
Superfetazioni		
Interventi NON coerenti eseguiti		

INDICAZIONI DA RISPETTARE CONGIUNTAMENTE ALL'INTERVENTO

--	--

MODALITA' DI INTERVENTO

1 manutenzione ordinaria	SI	4 ristrutturazione edilizia	SI
2 manutenzione straordinaria	SI		
3 restauro e risan conservat.	SI		

Analisi nucleo storico Comune di Lenno

Data rilievo

2010

5

Località

Via Alla Corte

CASANOVA

FABBRICATO n°

FOTOFRAFIE STATO ATTUALE FABBRICATO



CARATTERISTICHE GEOMETRICHE E TIPOLOGICHE

Tipologia edificio	edificio a corte	Anno/periodo costruzione
Tipologia copertura	tetto a padiglione	Catasto Comunale 1871
N° piani fuori terra	PT + 2	Seminterrato
Destinazione d'uso Piano Terra	residenziale	
Destinazione d'uso Piani Superiori	residenziale	

ESTRATTO PLANIMETRICO CON INDIVIDUAZIONE FABBRICATO



VERIFICA CARATTERISTICHE STATO ATTUALE

Valutazione sintetica dell'edificio		
Stato di conservazione	<input type="checkbox"/> Ottimo <input type="checkbox"/> Buono <input checked="" type="checkbox"/> Sufficiente <input type="checkbox"/> Insufficiente	
Superfetazioni		
Interventi NON coerenti eseguiti		

INDICAZIONI DA RISPETTARE CONGIUNTAMENTE ALL'INTERVENTO

--	--

MODALITA' DI INTERVENTO

1 manutenzione ordinaria	SI	4 ristrutturazione edilizia	SI
2 manutenzione straordinaria	SI		
3 restauro e risan conservat.	SI		

Analisi nucleo storico Comune di Lenno

Data rilievo

2010

6

Località

Via Alla Corte

CASANOVA

FABBRICATO n°

FOTOFRAFIE STATO ATTUALE FABBRICATO



CARATTERISTICHE GEOMETRICHE E TIPOLOGICHE

Tipologia edificio	edificio a corte	Anno/periodo costruzione
Tipologia copertura	tetto a capanna bifalda	Catasto Comunale 1871
N° piani fuori terra	PT + 2	Seminterrato
Destinazione d'uso Piano Terra	residenziale	
Destinazione d'uso Piani Superiori	residenziale	

ESTRATTO PLANIMETRICO CON INDIVIDUAZIONE FABBRICATO



VERIFICA CARATTERISTICHE STATO ATTUALE

Valutazione sintetica dell'edificio		
Stato di conservazione	Ottimo	
	Buono	
	Sufficiente	
	Insufficiente	
Superfetazioni	realizzazione n°2 abbaini	
Interventi NON coerenti eseguiti		

INDICAZIONI DA RISPETTARE CONGIUNTAMENTE ALL'INTERVENTO



MODALITA' DI INTERVENTO

1 manutenzione ordinaria	SI	4 ristrutturazione edilizia	SI
2 manutenzione straordinaria	SI		
3 restauro e risan conservat.	SI		

Analisi nucleo storico Comune di Lenno

Data rilievo

2010

7

Località

Via Alla Corte

CASANOVA

FABBRICATO n°

FOTOFRAFIE STATO ATTUALE FABBRICATO



CARATTERISTICHE GEOMETRICHE E TIPOLOGICHE

Tipologia edificio	edificio a corte	Anno/periodo costruzione
Tipologia copertura	tetto a padiglione	Catasto Comunale 1871
N° piani fuori terra	PT + 2	Seminterrato
Destinazione d'uso Piano Terra	residenziale	
Destinazione d'uso Piani Superiori	residenziale	

ESTRATTO PLANIMETRICO CON INDIVIDUAZIONE FABBRICATO



VERIFICA CARATTERISTICHE STATO ATTUALE

Valutazione sintetica dell'edificio		
Stato di conservazione	Ottimo	
	Buono	
	Sufficiente	
	Insufficiente	
Superfetazioni		
Interventi NON coerenti eseguiti		

INDICAZIONI DA RISPETTARE CONGIUNTAMENTE ALL'INTERVENTO

--	--

MODALITA' DI INTERVENTO

1 manutenzione ordinaria	SI	4 ristrutturazione edilizia	SI
2 manutenzione straordinaria	SI		
3 restauro e risan conservat.	SI		

Analisi nucleo storico Comune di Lenno

Data rilievo

2010

8

Località

Via Alla Corte

CASANOVA

FABBRICATO n°

FOTOFRAFIE STATO ATTUALE FABBRICATO



CARATTERISTICHE GEOMETRICHE E TIPOLOGICHE

Tipologia edificio	in linea su strada	Anno/periodo costruzione
Tipologia copertura	tetto a padiglione	Catasto Comunale 1905
N° piani fuori terra	PT + 1	Seminterrato
Destinazione d'uso Piano Terra	residenziale	
Destinazione d'uso Piani Superiori	residenziale	

ESTRATTO PLANIMETRICO CON INDIVIDUAZIONE FABBRICATO



VERIFICA CARATTERISTICHE STATO ATTUALE

Valutazione sintetica dell'edificio		
Stato di conservazione	Ottimo	
	Buono	
	Sufficiente	
	Insufficiente	
Superfetazioni		
Interventi NON coerenti eseguiti		

INDICAZIONI DA RISPETTARE CONGIUNTAMENTE ALL'INTERVENTO

--	--

MODALITA' DI INTERVENTO

1 manutenzione ordinaria	SI	4 ristrutturazione edilizia	SI
2 manutenzione straordinaria	SI		
3 restauro e risan conservat.	SI		

Analisi nucleo storico Comune di Lenno

Data rilievo

2010

9

Località

Via Alla Corte

CASANOVA

FABBRICATO n°

FOTOFRAFIE STATO ATTUALE FABBRICATO



CARATTERISTICHE GEOMETRICHE E TIPOLOGICHE

Tipologia edificio	in linea su strada	Anno/periodo costruzione
Tipologia copertura	tetto a padiglione	Catasto Comunale 1905
N° piani fuori terra	PT + 2	Seminterrato
Destinazione d'uso Piano Terra	residenziale	
Destinazione d'uso Piani Superiori	residenziale	

ESTRATTO PLANIMETRICO CON INDIVIDUAZIONE FABBRICATO



VERIFICA CARATTERISTICHE STATO ATTUALE

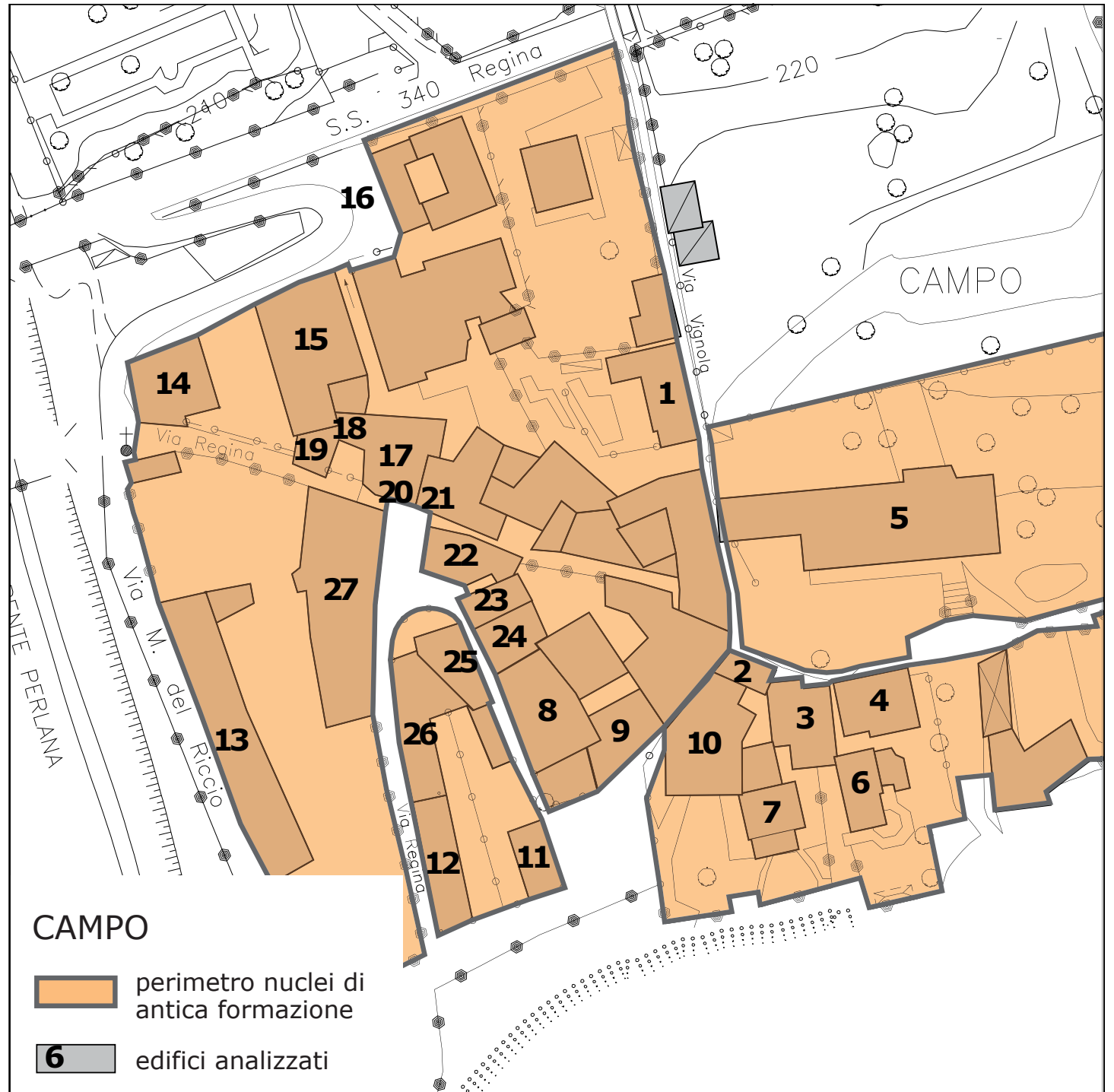
Valutazione sintetica dell'edificio		
Stato di conservazione	Ottimo	
	Buono	
	Sufficiente	
	Insufficiente	
Superfetazioni		
Interventi NON coerenti eseguiti		

INDICAZIONI DA RISPETTARE CONGIUNTAMENTE ALL'INTERVENTO

--	--

MODALITA' DI INTERVENTO

1 manutenzione ordinaria	SI	4 ristrutturazione edilizia	SI
2 manutenzione straordinaria	SI		
3 restauro e risan conservat.	SI		





Analisi nucleo storico Comune di Lenno

Data rilievo

2010

1

Località

Via Antica Regina

CAMPO

FABBRICATO n°

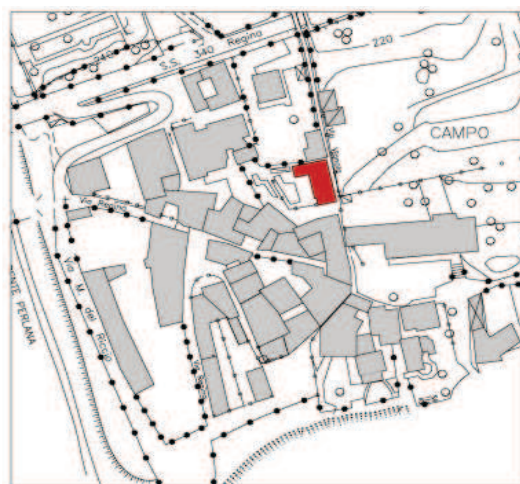
FOTOFRAFIE STATO ATTUALE FABBRICATO



CARATTERISTICHE GEOMETRICHE E TIPOLOGICHE

Tipologia edificio	in linea su strada	Anno/periodo costruzione
Tipologia copertura	tetto a capanna bifalda	Catasto Comunale 1871
N° piani fuori terra	PT + 2	Seminterrato
Destinazione d'uso Piano Terra	residenziale	
Destinazione d'uso Piani Superiori	residenziale	


ESTRATTO PLANIMETRICO CON INDIVIDUAZIONE FABBRICATO



VERIFICA CARATTERISTICHE STATO ATTUALE

Valutazione sintetica dell'edificio		
Stato di conservazione	Ottimo	
	Buono	
	Sufficiente	
	Insufficiente	
Superfetazioni		
Interventi NON coerenti eseguiti		

INDICAZIONI DA RISPETTARE CONGIUNTAMENTE ALL'INTERVENTO



MODALITA' DI INTERVENTO

1 manutenzione ordinaria	SI	4 ristrutturazione edilizia	SI
2 manutenzione straordinaria	SI		
3 restauro e risan conservat.	SI		

Analisi nucleo storico Comune di Lenno

Località Via Antica Regina

Data rilievo

2010

2

CAMPO

FABBRICATO n°

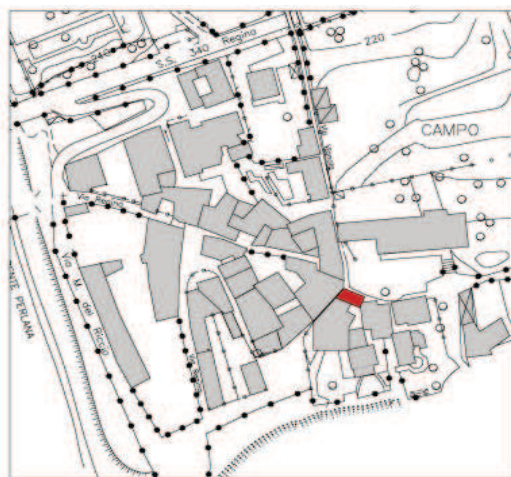
FOTOFRAFIE STATO ATTUALE FABBRICATO



CARATTERISTICHE GEOMETRICHE E TIPOLOGICHE

Tipologia edificio	in linea su strada	Anno/periodo costruzione
Tipologia copertura	tetto a capanna bifalda	Catasto Comunale 1933
N° piani fuori terra	PT + 1	Seminterrato
Destinazione d'uso Piano Terra	edificio in stato di abbandono	
Destinazione d'uso Piani Superiori	edificio in stato di abbandono	

ESTRATTO PLANIMETRICO CON INDIVIDUAZIONE FABBRICATO



VERIFICA CARATTERISTICHE STATO ATTUALE

Valutazione sintetica dell'edificio		
Stato di conservazione	Ottimo	
	Buono	
	Sufficiente	
	Insufficiente	
Superfetazioni		
Interventi NON coerenti eseguiti		

INDICAZIONI DA RISPETTARE CONGIUNTAMENTE ALL'INTERVENTO

Empty box for additional intervention instructions.

MODALITA' DI INTERVENTO

1 manutenzione ordinaria	SI	4 ristrutturazione edilizia	SI
2 manutenzione straordinaria	SI		
3 restauro e risan conservat.	SI		

Analisi nucleo storico Comune di Lenno

Data rilievo

2010

3

Località

Via Antica Regina

CAMPO

FABBRICATO n°

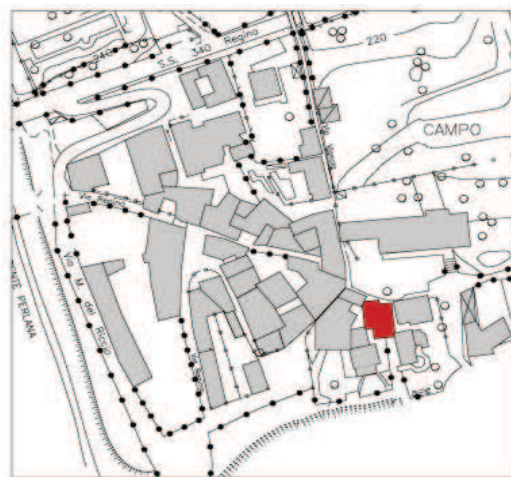
FOTOFRAFIE STATO ATTUALE FABBRICATO



CARATTERISTICHE GEOMETRICHE E TIPOLOGICHE

Tipologia edificio	in linea su strada	Anno/periodo costruzione
Tipologia copertura	tetto a capanna bifalda	Catasto Comunale 1905
N° piani fuori terra	PT + 2	Seminterrato
Destinazione d'uso Piano Terra	residenziale	
Destinazione d'uso Piani Superiori	residenziale	

ESTRATTO PLANIMETRICO CON INDIVIDUAZIONE FABBRICATO



VERIFICA CARATTERISTICHE STATO ATTUALE

Valutazione sintetica dell'edificio		
Stato di conservazione	Ottimo	
	Buono	<input checked="" type="checkbox"/>
	Sufficiente	
	Insufficiente	
Superfetazioni		
Interventi NON coerenti eseguiti		

INDICAZIONI DA RISPETTARE CONGIUNTAMENTE ALL'INTERVENTO

--	--

MODALITA' DI INTERVENTO

1 manutenzione ordinaria	SI	4 ristrutturazione edilizia	SI
2 manutenzione straordinaria	SI		
3 restauro e risan conservat.	SI		

Analisi nucleo storico Comune di Lenno

Data rilievo

2010

4

Località

Via Antica Regina

CAMPO

FABBRICATO n°

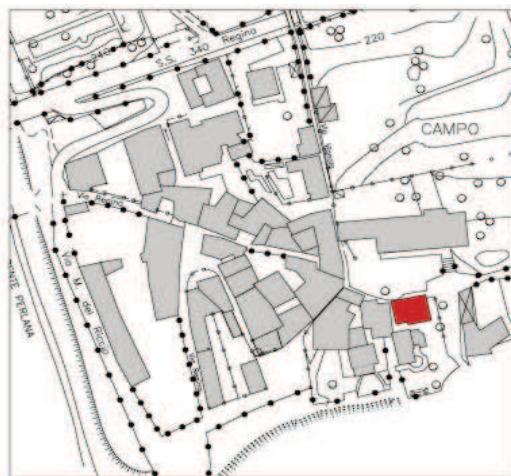
FOTOFRAFIE STATO ATTUALE FABBRICATO



CARATTERISTICHE GEOMETRICHE E TIPOLOGICHE

Tipologia edificio	in linea su strada	Anno/periodo costruzione
Tipologia copertura	tetto a capanna bifalda	Catasto Comunale 1871
N° piani fuori terra	PT + 1	Seminterrato
Destinazione d'uso Piano Terra	residenziale	
Destinazione d'uso Piani Superiori	residenziale	

ESTRATTO PLANIMETRICO CON INDIVIDUAZIONE FABBRICATO



VERIFICA CARATTERISTICHE STATO ATTUALE

Valutazione sintetica dell'edificio		
Stato di conservazione	Ottimo	
	Buono	<input checked="" type="checkbox"/>
	Sufficiente	
	Insufficiente	
Superfetazioni		
Interventi NON coerenti eseguiti		

INDICAZIONI DA RISPETTARE CONGIUNTAMENTE ALL'INTERVENTO

--	--

MODALITA' DI INTERVENTO

1 manutenzione ordinaria	SI	4 ristrutturazione edilizia	SI
2 manutenzione straordinaria	SI		
3 restauro e risan conservat.	SI		

Analisi nucleo storico Comune di Lenno

Località Via Antica Regina

Data rilievo

2010

5

CAMPO

FABBRICATO n°

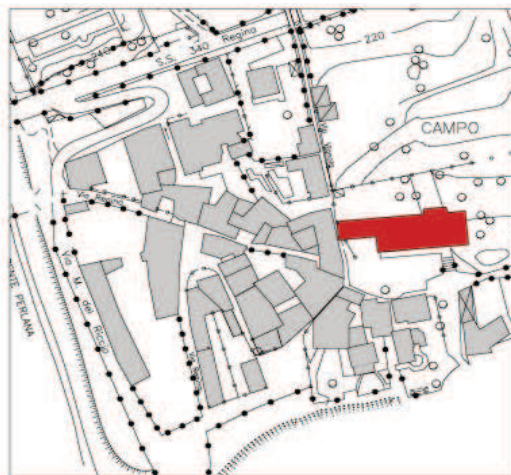
FOTOFRAFIE STATO ATTUALE FABBRICATO



CARATTERISTICHE GEOMETRICHE E TIPOLOGICHE

Tipologia edificio	edificio isolato su lotto	Anno/periodo costruzione
Tipologia copertura	tetto a padiglione	Catasto Comunale 1871
N° piani fuori terra	PT + 2	Seminterrato
Destinazione d'uso Piano Terra	residenziale	
Destinazione d'uso Piani Superiori	residenziale	

ESTRATTO PLANIMETRICO CON INDIVIDUAZIONE FABBRICATO



VERIFICA CARATTERISTICHE STATO ATTUALE

Valutazione sintetica dell'edificio	Complesso edilizio di interesse storico inserito entro l'ambito di riqualificazione urbana ARU03.	
Stato di conservazione	Ottimo	
	Buono	
	Sufficiente	
	Insufficiente	
Superfetazioni		
Interventi NON coerenti eseguiti		

INDICAZIONI DA RISPETTARE CONGIUNTAMENTE ALL'INTERVENTO

--	--

MODALITA' DI INTERVENTO

1 manutenzione ordinaria	SI	4 ristrutturazione edilizia	NO
2 manutenzione straordinaria	NO		
3 restauro e risan conservat.	NO		

Analisi nucleo storico Comune di Lenno

Data rilievo

2010

6

Località

Via Antica Regina

CAMPO

FABBRICATO n°

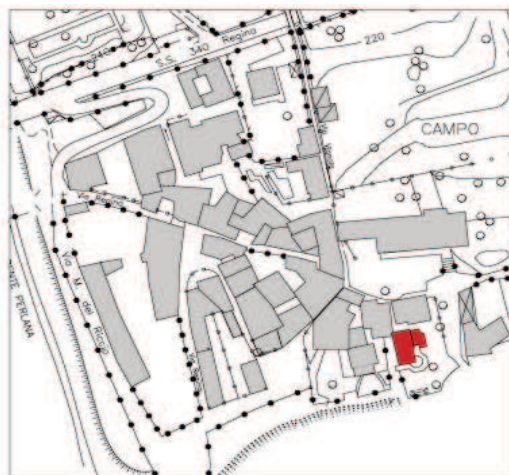
FOTOFRAFIE STATO ATTUALE FABBRICATO



CARATTERISTICHE GEOMETRICHE E TIPOLOGICHE

Tipologia edificio	in linea su strada	Anno/periodo costruzione
Tipologia copertura	tetto a capanna bifalda	Catasto Comunale 1905
N° piani fuori terra	PT + 2	Seminterrato
Destinazione d'uso Piano Terra	residenziale	
Destinazione d'uso Piani Superiori	residenziale	

ESTRATTO PLANIMETRICO CON INDIVIDUAZIONE FABBRICATO



VERIFICA CARATTERISTICHE STATO ATTUALE

Valutazione sintetica dell'edificio		
Stato di conservazione	Ottimo	
	Buono	<input checked="" type="checkbox"/>
	Sufficiente	
	Insufficiente	
Superfetazioni		
Interventi NON coerenti eseguiti		

INDICAZIONI DA RISPETTARE CONGIUNTAMENTE ALL'INTERVENTO

--	--

MODALITA' DI INTERVENTO

1 manutenzione ordinaria	SI	4 ristrutturazione edilizia	SI
2 manutenzione straordinaria	SI		
3 restauro e risan conservat.	SI		

Analisi nucleo storico Comune di Lenno

Data rilievo

2010

7

Località

Via Antica Regina

CAMPO

FABBRICATO n°

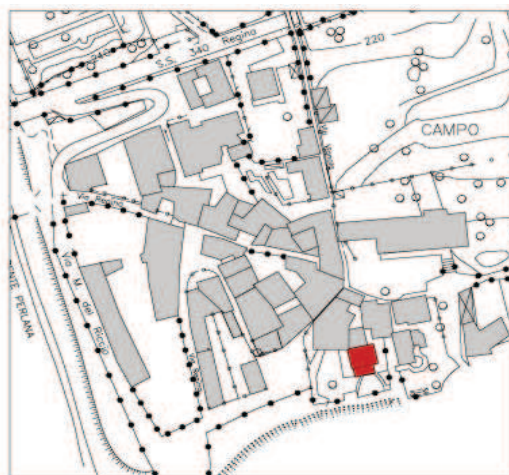
FOTOFRAFIE STATO ATTUALE FABBRICATO



CARATTERISTICHE GEOMETRICHE E TIPOLOGICHE

Tipologia edificio	isolato su lotto	Anno/periodo costruzione
Tipologia copertura	tetto a capanna bifalda	Catasto Comunale 1871
N° piani fuori terra	PT + 2	Seminterrato
Destinazione d'uso Piano Terra	residenziale	
Destinazione d'uso Piani Superiori	residenziale	

ESTRATTO PLANIMETRICO CON INDIVIDUAZIONE FABBRICATO



VERIFICA CARATTERISTICHE STATO ATTUALE

Valutazione sintetica dell'edificio		
Stato di conservazione	Ottimo	
	Buono	<input checked="" type="checkbox"/>
	Sufficiente	
	Insufficiente	
Superfetazioni		
Interventi NON coerenti eseguiti		

INDICAZIONI DA RISPETTARE CONGIUNTAMENTE ALL'INTERVENTO

Empty box for additional instructions.

MODALITA' DI INTERVENTO

1 manutenzione ordinaria	SI	4 ristrutturazione edilizia	SI
2 manutenzione straordinaria	SI		
3 restauro e risan conservat.	SI		

Analisi nucleo storico Comune di Lenno

Data rilievo

2010

8

Località

Via Fontana

CAMPO

FABBRICATO n°

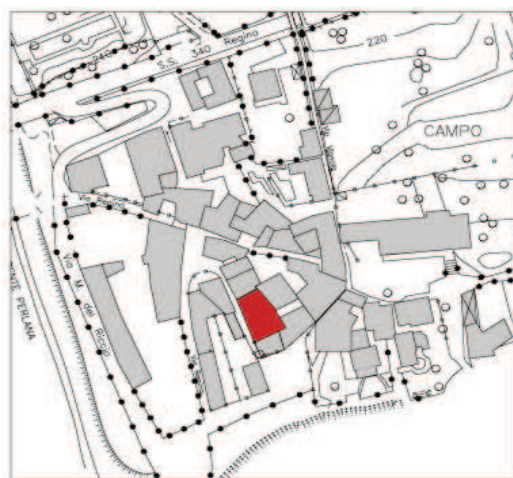
FOTOFRAFIE STATO ATTUALE FABBRICATO



CARATTERISTICHE GEOMETRICHE E TIPOLOGICHE

Tipologia edificio	in linea su strada	Anno/periodo costruzione
Tipologia copertura	tetto a padiglione	Catasto Comunale 1871
N° piani fuori terra	PT + 3	Seminterrato
Destinazione d'uso Piano Terra	residenziale	
Destinazione d'uso Piani Superiori	residenziale	

ESTRATTO PLANIMETRICO CON INDIVIDUAZIONE FABBRICATO



VERIFICA CARATTERISTICHE STATO ATTUALE

Valutazione sintetica dell'edificio		
Stato di conservazione	Ottimo	
	Buono	<input checked="" type="checkbox"/>
	Sufficiente	
	Insufficiente	
Superfetazioni		
Interventi NON coerenti eseguiti		

INDICAZIONI DA RISPETTARE CONGIUNTAMENTE ALL'INTERVENTO

Empty box for additional instructions.

MODALITA' DI INTERVENTO

1 manutenzione ordinaria	SI	4 ristrutturazione edilizia	SI
2 manutenzione straordinaria	SI		
3 restauro e risan conservat.	SI		



Analisi nucleo storico Comune di Lenno

Data rilievo

2010

9

Località

Via Stazione

CAMPO

FABBRICATO n°

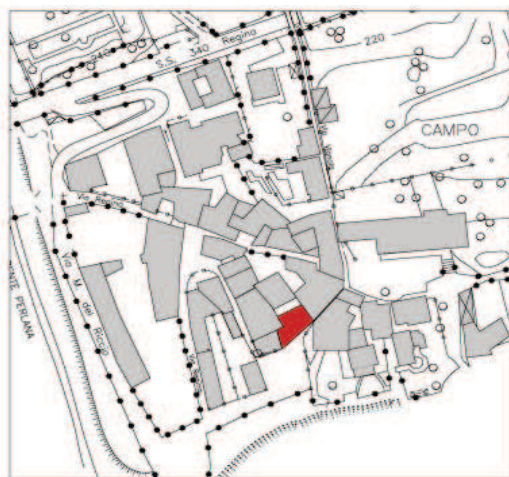
FOTOFRAFIE STATO ATTUALE FABBRICATO



CARATTERISTICHE GEOMETRICHE E TIPOLOGICHE

Tipologia edificio	in linea su strada	Anno/periodo costruzione
Tipologia copertura	tetto a padiglione	Catasto Comunale 1871
N° piani fuori terra	PT + 2	Seminterrato
Destinazione d'uso Piano Terra	residenziale	
Destinazione d'uso Piani Superiori	residenziale	

ESTRATTO PLANIMETRICO CON INDIVIDUAZIONE FABBRICATO



VERIFICA CARATTERISTICHE STATO ATTUALE

Valutazione sintetica dell'edificio		
Stato di conservazione	Ottimo	
	Buono	<input checked="" type="checkbox"/>
	Sufficiente	
	Insufficiente	
Superfetazioni		
Interventi NON coerenti eseguiti		

INDICAZIONI DA RISPETTARE CONGIUNTAMENTE ALL'INTERVENTO

Empty box for additional instructions or notes.

MODALITA' DI INTERVENTO

1 manutenzione ordinaria	SI	4 ristrutturazione edilizia	SI
2 manutenzione straordinaria	SI		
3 restauro e risan conservat.	SI		

Analisi nucleo storico Comune di Lenno

Data rilievo

2010

10

Località

Via Stazione

CAMPO

FABBRICATO n°

FOTOFRAFIE STATO ATTUALE FABBRICATO



CARATTERISTICHE GEOMETRICHE E TIPOLOGICHE

Tipologia edificio	in linea su strada	Anno/periodo costruzione
Tipologia copertura	tetto a padiglione	Catasto Comunale 1871
N° piani fuori terra	PT + 2	Seminterrato
Destinazione d'uso Piano Terra	residenziale	
Destinazione d'uso Piani Superiori	residenziale	

ESTRATTO PLANIMETRICO CON INDIVIDUAZIONE FABBRICATO



VERIFICA CARATTERISTICHE STATO ATTUALE

Valutazione sintetica dell'edificio		
Stato di conservazione	Ottimo	
	Buono	<input checked="" type="checkbox"/>
	Sufficiente	
	Insufficiente	
Superfetazioni		
Interventi NON coerenti eseguiti		

INDICAZIONI DA RISPETTARE CONGIUNTAMENTE ALL'INTERVENTO

--	--

MODALITA' DI INTERVENTO

1 manutenzione ordinaria	SI	4 ristrutturazione edilizia	SI
2 manutenzione straordinaria	SI		
3 restauro e risan conservat.	SI		

Analisi nucleo storico Comune di Lenno

Data rilievo

2010

11

Località

Via Stazione/via Fontana

CAMPO

FABBRICATO n°

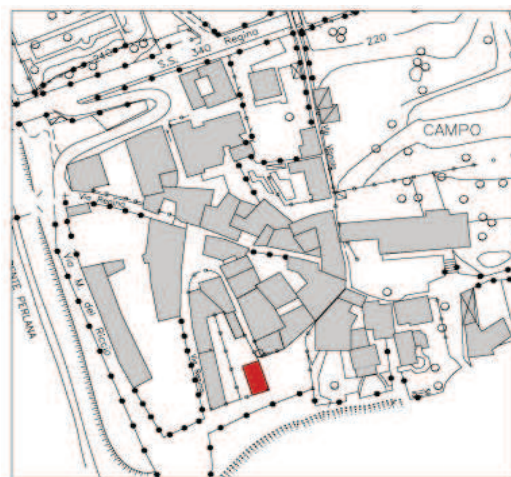
FOTOFRAFIE STATO ATTUALE FABBRICATO



CARATTERISTICHE GEOMETRICHE E TIPOLOGICHE

Tipologia edificio	in linea su strada	Anno/periodo costruzione
Tipologia copertura	tetto a capanna bifalda	Catasto Comunale 1871
N° piani fuori terra	PT + 2	Seminterrato
Destinazione d'uso Piano Terra	residenziale	
Destinazione d'uso Piani Superiori	residenziale	

ESTRATTO PLANIMETRICO CON INDIVIDUAZIONE FABBRICATO



VERIFICA CARATTERISTICHE STATO ATTUALE

Valutazione sintetica dell'edificio		
Stato di conservazione	Ottimo	<input type="checkbox"/>
	Buono	<input checked="" type="checkbox"/>
	Sufficiente	<input type="checkbox"/>
	Insufficiente	<input type="checkbox"/>
Superfetazioni		
Interventi NON coerenti eseguiti		

INDICAZIONI DA RISPETTARE CONGIUNTAMENTE ALL'INTERVENTO

--

MODALITA' DI INTERVENTO

1 manutenzione ordinaria	SI	4 ristrutturazione edilizia	SI
2 manutenzione straordinaria	SI		
3 restauro e risan conservat.	SI		

Analisi nucleo storico Comune di Lenno

Data rilievo

2010

12

Località

Via Antica Regina

CAMPO

FABBRICATO n°

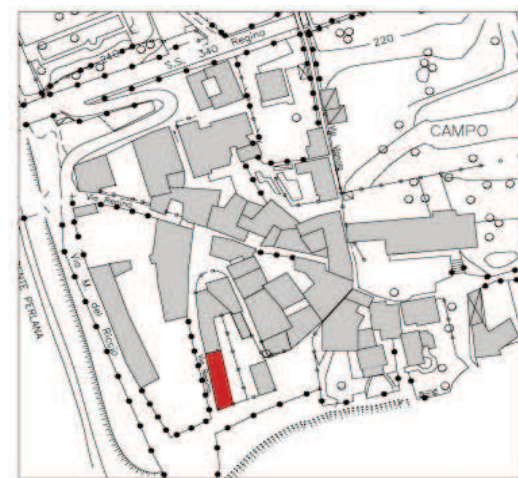
FOTOFRAFIE STATO ATTUALE FABBRICATO



CARATTERISTICHE GEOMETRICHE E TIPOLOGICHE

Tipologia edificio	in linea su strada	Anno/periodo costruzione
Tipologia copertura	tetto piano	Catasto Comunale 1933
N° piani fuori terra	PT	Seminterrato
Destinazione d'uso Piano Terra	residenziale	
Destinazione d'uso Piani Superiori	residenziale	

ESTRATTO PLANIMETRICO CON INDIVIDUAZIONE FABBRICATO



VERIFICA CARATTERISTICHE STATO ATTUALE

Valutazione sintetica dell'edificio		
Stato di conservazione	<input type="radio"/> Ottimo <input checked="" type="radio"/> Buono <input type="radio"/> Sufficiente <input type="radio"/> Insufficiente	
Superfetazioni		
Interventi NON coerenti eseguiti		

INDICAZIONI DA RISPETTARE CONGIUNTAMENTE ALL'INTERVENTO

--	--

MODALITA' DI INTERVENTO

1 manutenzione ordinaria	<input checked="" type="checkbox"/> SI	4 ristrutturazione edilizia	<input checked="" type="checkbox"/> SI
2 manutenzione straordinaria	<input checked="" type="checkbox"/> SI		
3 restauro e risan conservat.	<input checked="" type="checkbox"/> SI		

Analisi nucleo storico Comune di Lenno

Data rilievo

2010

13

Località

Via Mattia Del Riccio

CAMPO

FABBRICATO n°

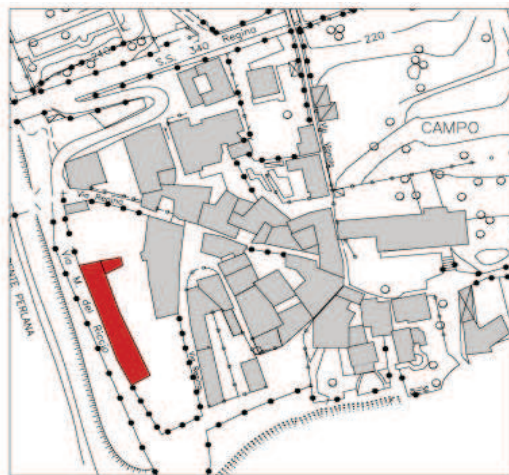
FOTOFRAFIE STATO ATTUALE FABBRICATO



CARATTERISTICHE GEOMETRICHE E TIPOLOGICHE

Tipologia edificio	in linea su strada	Anno/periodo costruzione
Tipologia copertura	tetto a padiglione	Catasto Comunale 1905
N° piani fuori terra	PT + 2	Seminterrato
Destinazione d'uso Piano Terra	residenziale/attività artigianale	
Destinazione d'uso Piani Superiori	residenziale	

ESTRATTO PLANIMETRICO CON INDIVIDUAZIONE FABBRICATO



VERIFICA CARATTERISTICHE STATO ATTUALE

Valutazione sintetica dell'edificio	L'edificio ospita un'autofficina e una serie di unità abitative, alcune delle quali versano in stato di abbandono.	
Stato di conservazione	Ottimo	
	Buono	
	Sufficiente	
	Insufficiente	
Superfetazioni		
Interventi NON coerenti eseguiti		

INDICAZIONI DA RISPETTARE CONGIUNTAMENTE ALL'INTERVENTO



MODALITA' DI INTERVENTO

1 manutenzione ordinaria	SI	4 ristrutturazione edilizia	SI
2 manutenzione straordinaria	SI		
3 restauro e risan conservat.	SI		

Analisi nucleo storico Comune di Lenno

Data rilievo

2010

14

Località

Via Mattia Del Riccio

CAMPO

FABBRICATO n°

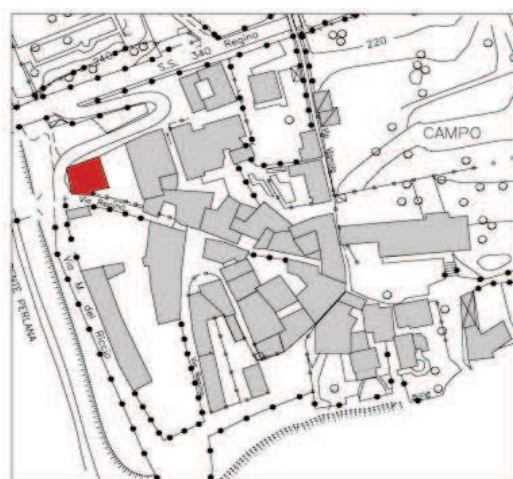
FOTOFRAFIE STATO ATTUALE FABBRICATO



CARATTERISTICHE GEOMETRICHE E TIPOLOGICHE

Tipologia edificio	in linea su strada/isolato	Anno/periodo costruzione
Tipologia copertura	tetto a padiglione	Catasto Comunale 1905
N° piani fuori terra	PT + 2	Seminterrato
Destinazione d'uso Piano Terra	residenziale	
Destinazione d'uso Piani Superiori	residenziale	


ESTRATTO PLANIMETRICO CON INDIVIDUAZIONE FABBRICATO



VERIFICA CARATTERISTICHE STATO ATTUALE

Valutazione sintetica dell'edificio		
Stato di conservazione	Ottimo	
	Buono	
	Sufficiente	
	Insufficiente	
Superfetazioni		
Interventi NON coerenti eseguiti		

INDICAZIONI DA RISPETTARE CONGIUNTAMENTE ALL'INTERVENTO



MODALITA' DI INTERVENTO

1 manutenzione ordinaria	SI	4 ristrutturazione edilizia	SI
2 manutenzione straordinaria	SI		
3 restauro e risan conservat.	SI		

Analisi nucleo storico Comune di Lenno

Data rilievo

2010

15

Località

Via Antica Regina

CAMPO

FABBRICATO n°

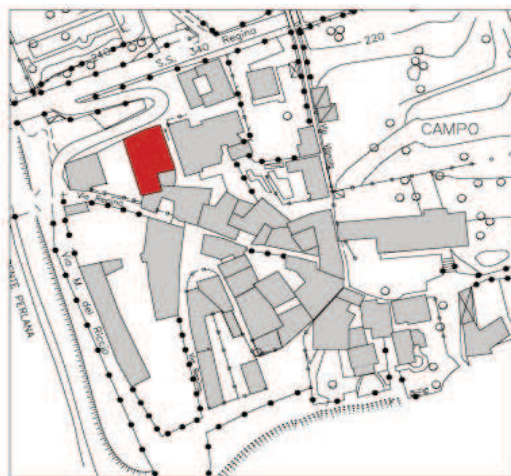
FOTOFRAFIE STATO ATTUALE FABBRICATO



CARATTERISTICHE GEOMETRICHE E TIPOLOGICHE

Tipologia edificio	in linea su strada	Anno/periodo costruzione
Tipologia copertura	tetto a capanna bifalda	Catasto Comunale 1905
N° piani fuori terra	PT + 2	Seminterrato
Destinazione d'uso Piano Terra	residenziale/commerciale	
Destinazione d'uso Piani Superiori	residenziale	

ESTRATTO PLANIMETRICO CON INDIVIDUAZIONE FABBRICATO



VERIFICA CARATTERISTICHE STATO ATTUALE

Valutazione sintetica dell'edificio		
Stato di conservazione	Ottimo	
	Buono	<input checked="" type="checkbox"/>
	Sufficiente	
	Insufficiente	
Superfetazioni		
Interventi NON coerenti eseguiti		

INDICAZIONI DA RISPETTARE CONGIUNTAMENTE ALL'INTERVENTO



MODALITA' DI INTERVENTO

1 manutenzione ordinaria	SI	4 ristrutturazione edilizia	NO
2 manutenzione straordinaria	SI		
3 restauro e risan conservat.	SI		

Analisi nucleo storico Comune di Lenno

Data rilievo

2010

16

Località

Via Antica Regina

CAMPO

FABBRICATO n°

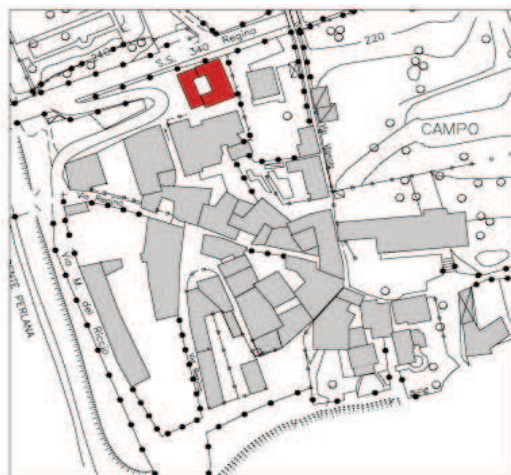
FOTOFRAFIE STATO ATTUALE FABBRICATO



CARATTERISTICHE GEOMETRICHE E TIPOLOGICHE

Tipologia edificio	isolato	Anno/periodo costruzione
Tipologia copertura	tetto a padiglione	Perim. centro edificato 1975
N° piani fuori terra	PT + 4	Seminterrato
Destinazione d'uso Piano Terra	residenziale/commerciale	
Destinazione d'uso Piani Superiori	residenziale/commerciale	

ESTRATTO PLANIMETRICO CON INDIVIDUAZIONE FABBRICATO



VERIFICA CARATTERISTICHE STATO ATTUALE

Valutazione sintetica dell'edificio		
Stato di conservazione	Ottimo	
	Buono	<input checked="" type="checkbox"/>
	Sufficiente	
	Insufficiente	
Superfetazioni		
Interventi NON coerenti eseguiti		

INDICAZIONI DA RISPETTARE CONGIUNTAMENTE ALL'INTERVENTO

--	--

MODALITA' DI INTERVENTO

1 manutenzione ordinaria	SI	4 ristrutturazione edilizia	NO
2 manutenzione straordinaria	SI		
3 restauro e risan conservat.	SI		



Analisi nucleo storico Comune di Lenno

Data rilievo

2010

17

Località

Via Antica Regina

CAMPO

FABBRICATO n°

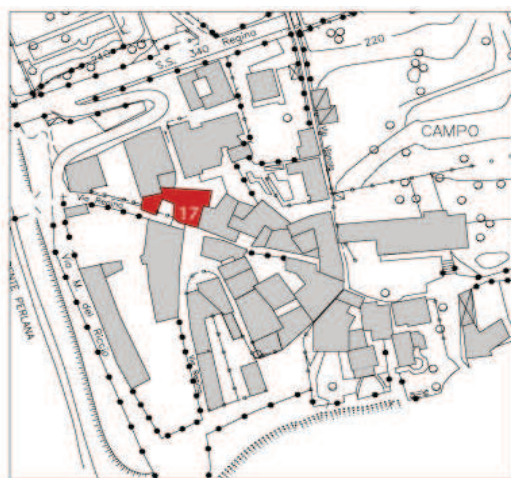
FOTOFRAFIE STATO ATTUALE FABBRICATO



CARATTERISTICHE GEOMETRICHE E TIPOLOGICHE

Tipologia edificio	edificio a corte	Anno/periodo costruzione
Tipologia copertura	tetto a padiglione	Catasto Comunale 1905
N° piani fuori terra	PT + 1	Seminterrato
Destinazione d'uso Piano Terra	residenziale	
Destinazione d'uso Piani Superiori	residenziale	

ESTRATTO PLANIMETRICO CON INDIVIDUAZIONE FABBRICATO



VERIFICA CARATTERISTICHE STATO ATTUALE

Valutazione sintetica dell'edificio		
Stato di conservazione	Ottimo	
	Buono	<input checked="" type="checkbox"/>
	Sufficiente	
	Insufficiente	
Superfetazioni		
Interventi NON coerenti eseguiti		

INDICAZIONI DA RISPETTARE CONGIUNTAMENTE ALL'INTERVENTO

--	--

MODALITA' DI INTERVENTO

1 manutenzione ordinaria	SI	4 ristrutturazione edilizia	SI
2 manutenzione straordinaria	SI		
3 restauro e risan conservat.	SI		

Analisi nucleo storico Comune di Lenno

Data rilievo

2010

18

Località

Via Antica Regina

CAMPO

FABBRICATO n°

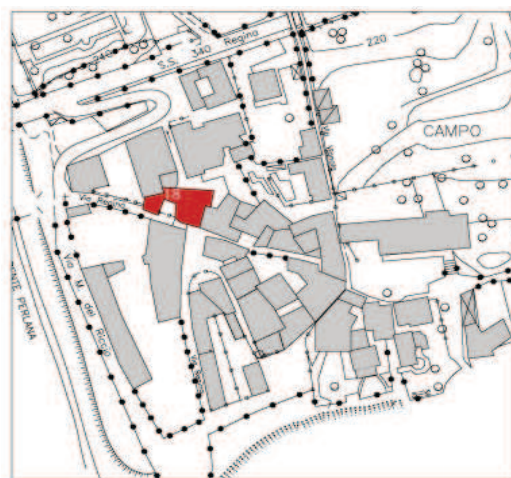
FOTOFRAFIE STATO ATTUALE FABBRICATO



CARATTERISTICHE GEOMETRICHE E TIPOLOGICHE

Tipologia edificio	edificio a corte	Anno/periodo costruzione
Tipologia copertura	tetto piano	Catasto Comunale 1905
N° piani fuori terra	PT	Seminterrato
Destinazione d'uso Piano Terra	residenziale	
Destinazione d'uso Piani Superiori	residenziale	

ESTRATTO PLANIMETRICO CON INDIVIDUAZIONE FABBRICATO



VERIFICA CARATTERISTICHE STATO ATTUALE

Valutazione sintetica dell'edificio		
Stato di conservazione	<input type="radio"/> Ottimo <input checked="" type="radio"/> Buono <input type="radio"/> Sufficiente <input type="radio"/> Insufficiente	
Superfetazioni		
Interventi NON coerenti eseguiti		

INDICAZIONI DA RISPETTARE CONGIUNTAMENTE ALL'INTERVENTO

--

MODALITA' DI INTERVENTO

1 manutenzione ordinaria	<input checked="" type="checkbox"/> SI	4 ristrutturazione edilizia	<input checked="" type="checkbox"/> SI
2 manutenzione straordinaria	<input checked="" type="checkbox"/> SI		
3 restauro e risan conservat.	<input checked="" type="checkbox"/> SI		

Analisi nucleo storico Comune di Lenno

Data rilievo

2010

19


Località

Via Antica Regina

CAMPO

FABBRICATO n°

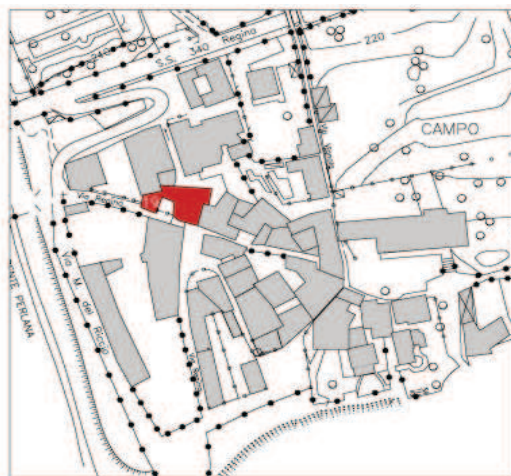
FOTOFRAFIE STATO ATTUALE FABBRICATO



CARATTERISTICHE GEOMETRICHE E TIPOLOGICHE

Tipologia edificio	edificio a corte/in linea	Anno/periodo costruzione
Tipologia copertura	tetto a capanna bifalda	Catasto Comunale 1905
N° piani fuori terra	PT + 2	Seminterrato
Destinazione d'uso Piano Terra	residenziale	
Destinazione d'uso Piani Superiori	residenziale	

ESTRATTO PLANIMETRICO CON INDIVIDUAZIONE FABBRICATO



VERIFICA CARATTERISTICHE STATO ATTUALE

Valutazione sintetica dell'edificio		
Stato di conservazione	Ottimo	
	Buono	<input checked="" type="checkbox"/>
	Sufficiente	
	Insufficiente	
Superfetazioni		
Interventi NON coerenti eseguiti		

INDICAZIONI DA RISPETTARE CONGIUNTAMENTE ALL'INTERVENTO

Empty box for additional instructions.

MODALITA' DI INTERVENTO

1 manutenzione ordinaria	SI	4 ristrutturazione edilizia	SI
2 manutenzione straordinaria	SI		
3 restauro e risan conservat.	SI		

Analisi nucleo storico Comune di Lenno

Data rilievo

2010

20

Località

Piazza Campidoglio

CAMPO

FABBRICATO n°

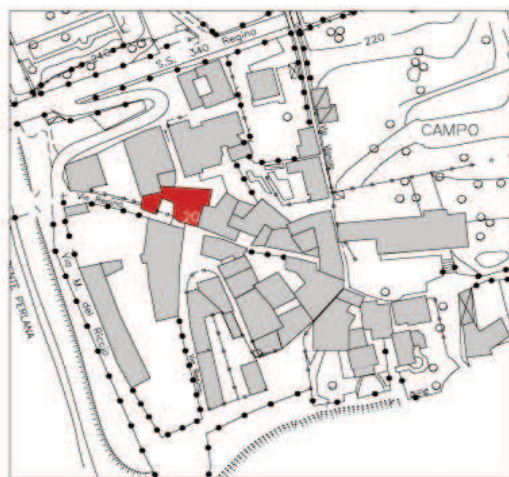
FOTOFRAFIE STATO ATTUALE FABBRICATO



CARATTERISTICHE GEOMETRICHE E TIPOLOGICHE

Tipologia edificio	edificio a corte/in linea	Anno/periodo costruzione
Tipologia copertura	tetto a padiglione	Catasto Comunale 1905
N° piani fuori terra	PT + 1	Seminterrato
Destinazione d'uso Piano Terra	residenziale	
Destinazione d'uso Piani Superiori	residenziale	

ESTRATTO PLANIMETRICO CON INDIVIDUAZIONE FABBRICATO



VERIFICA CARATTERISTICHE STATO ATTUALE

Valutazione sintetica dell'edificio		
Stato di conservazione	Ottimo	
	Buono	<input checked="" type="checkbox"/>
	Sufficiente	
	Insufficiente	
Superfetazioni	realizzazione n°1 abbaino	
Interventi NON coerenti eseguiti		

INDICAZIONI DA RISPETTARE CONGIUNTAMENTE ALL'INTERVENTO

--	--

MODALITA' DI INTERVENTO

1 manutenzione ordinaria	SI	4 ristrutturazione edilizia	SI
2 manutenzione straordinaria	SI		
3 restauro e risan conservat.	SI		

Analisi nucleo storico Comune di Lenno

Data rilievo

2010

21

Località

Piazza Campidoglio

CAMPO

FABBRICATO n°

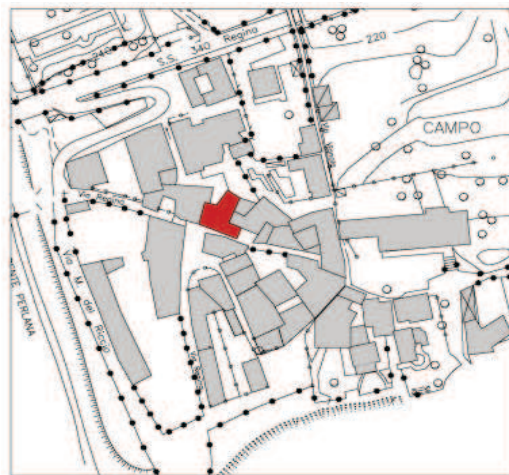
FOTOFRAFIE STATO ATTUALE FABBRICATO



CARATTERISTICHE GEOMETRICHE E TIPOLOGICHE

Tipologia edificio	edificio a corte/in linea	Anno/periodo costruzione
Tipologia copertura	tetto a padiglione	Catasto Comunale 1905
N° piani fuori terra	PT + 3	Seminterrato
Destinazione d'uso Piano Terra	residenziale	
Destinazione d'uso Piani Superiori	residenziale	

ESTRATTO PLANIMETRICO CON INDIVIDUAZIONE FABBRICATO



VERIFICA CARATTERISTICHE STATO ATTUALE

Valutazione sintetica dell'edificio		
Stato di conservazione	Ottimo	
	Buono	<input checked="" type="checkbox"/>
	Sufficiente	
	Insufficiente	
Superfetazioni		
Interventi NON coerenti eseguiti		

INDICAZIONI DA RISPETTARE CONGIUNTAMENTE ALL'INTERVENTO

--	--

MODALITA' DI INTERVENTO

1 manutenzione ordinaria	SI	4 ristrutturazione edilizia	SI
2 manutenzione straordinaria	SI		
3 restauro e risan conservat.	SI		

Analisi nucleo storico Comune di Lenno

Data rilievo

2010

22

Località

Piazza Campidoglio

CAMPO

FABBRICATO n°

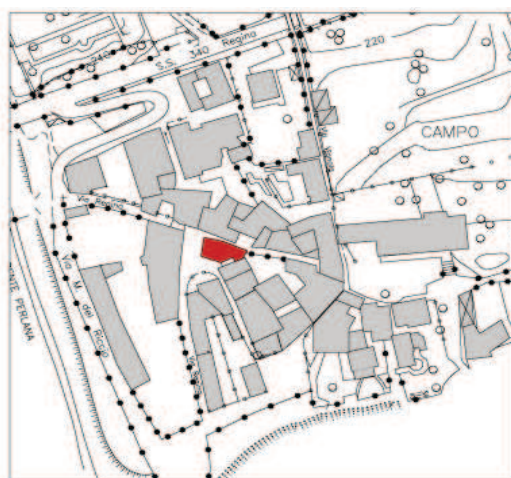
FOTOFRAFIE STATO ATTUALE FABBRICATO



CARATTERISTICHE GEOMETRICHE E TIPOLOGICHE

Tipologia edificio	in linea su strada	Anno/periodo costruzione
Tipologia copertura	tetto a padiglione	Catasto Comunale 1871
N° piani fuori terra	PT + 2	Seminterrato
Destinazione d'uso Piano Terra	residenziale	
Destinazione d'uso Piani Superiori	residenziale	

ESTRATTO PLANIMETRICO CON INDIVIDUAZIONE FABBRICATO



VERIFICA CARATTERISTICHE STATO ATTUALE

Valutazione sintetica dell'edificio		
Stato di conservazione	Ottimo	
	Buono	
	Sufficiente	
	Insufficiente	
Superfetazioni		
Interventi NON coerenti eseguiti		

INDICAZIONI DA RISPETTARE CONGIUNTAMENTE ALL'INTERVENTO

--

MODALITA' DI INTERVENTO

1 manutenzione ordinaria	SI	4 ristrutturazione edilizia	SI
2 manutenzione straordinaria	SI		
3 restauro e risan conservat.	SI		

Analisi nucleo storico Comune di Lenno

Data rilievo

2010

23

Località

Via Fontana

CAMPO

FABBRICATO n°

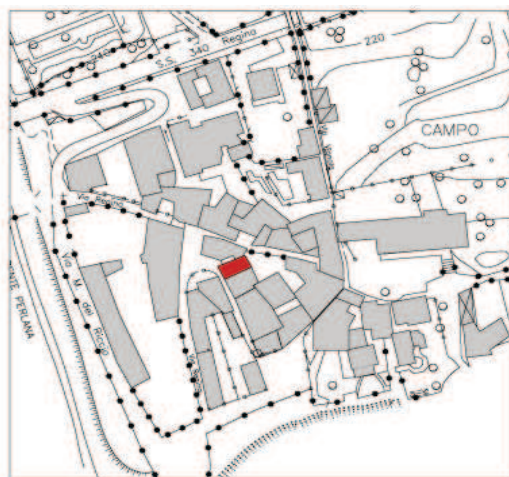
FOTOFRAFIE STATO ATTUALE FABBRICATO



CARATTERISTICHE GEOMETRICHE E TIPOLOGICHE

Tipologia edificio	in linea su strada	Anno/periodo costruzione
Tipologia copertura	tetto a capanna bifalda	Catasto Comunale 1871
N° piani fuori terra	PT + 1	Seminterrato
Destinazione d'uso Piano Terra	residenziale	
Destinazione d'uso Piani Superiori	residenziale	

ESTRATTO PLANIMETRICO CON INDIVIDUAZIONE FABBRICATO



VERIFICA CARATTERISTICHE STATO ATTUALE

Valutazione sintetica dell'edificio		
Stato di conservazione	Ottimo	
	Buono	
	Sufficiente	
	Insufficiente	
Superfetazioni		
Interventi NON coerenti eseguiti		

INDICAZIONI DA RISPETTARE CONGIUNTAMENTE ALL'INTERVENTO

--	--

MODALITA' DI INTERVENTO

1 manutenzione ordinaria	SI	4 ristrutturazione edilizia	SI
2 manutenzione straordinaria	SI		
3 restauro e risan conservat.	SI		

Analisi nucleo storico Comune di Lenno

Data rilievo

2010

24

Località

Via Fontana

CAMPO

FABBRICATO n°

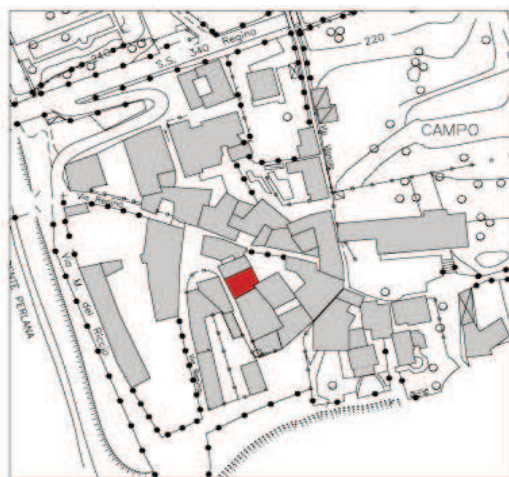
FOTOFRAFIE STATO ATTUALE FABBRICATO



CARATTERISTICHE GEOMETRICHE E TIPOLOGICHE

Tipologia edificio	in linea su strada	Anno/periodo costruzione
Tipologia copertura	tetto a capanna bifalda	Catasto Comunale 1871
N° piani fuori terra	PT + 2	Seminterrato
Destinazione d'uso Piano Terra	residenziale	
Destinazione d'uso Piani Superiori	residenziale	

ESTRATTO PLANIMETRICO CON INDIVIDUAZIONE FABBRICATO



VERIFICA CARATTERISTICHE STATO ATTUALE

Valutazione sintetica dell'edificio		
Stato di conservazione	Ottimo	
	Buono	
	Sufficiente	
	Insufficiente	
Superfetazioni		
Interventi NON coerenti eseguiti		

INDICAZIONI DA RISPETTARE CONGIUNTAMENTE ALL'INTERVENTO



MODALITA' DI INTERVENTO

1 manutenzione ordinaria	SI	4 ristrutturazione edilizia	SI
2 manutenzione straordinaria	SI		
3 restauro e risan conservat.	SI		



Analisi nucleo storico Comune di Lenno

Data rilievo

2010

25

Località Piazza Campidoglio/Via Fontana

CAMPO

FABBRICATO n°

FOTOFRAFIE STATO ATTUALE FABBRICATO



CARATTERISTICHE GEOMETRICHE E TIPOLOGICHE

Tipologia edificio	in linea su strada/corte	Anno/periodo costruzione
Tipologia copertura	tetto a padiglione	Catasto Comunale 1871
N° piani fuori terra	PT + 2	Seminterrato
Destinazione d'uso Piano Terra	residenziale	
Destinazione d'uso Piani Superiori	residenziale	

ESTRATTO PLANIMETRICO CON INDIVIDUAZIONE FABBRICATO



VERIFICA CARATTERISTICHE STATO ATTUALE

Valutazione sintetica dell'edificio		
Stato di conservazione	Ottimo	
	Buono	
	Sufficiente	
	Insufficiente	
Superfetazioni		
Interventi NON coerenti eseguiti		

INDICAZIONI DA RISPETTARE CONGIUNTAMENTE ALL'INTERVENTO

Empty box for additional instructions.

MODALITA' DI INTERVENTO

1 manutenzione ordinaria	SI	4 ristrutturazione edilizia	SI
2 manutenzione straordinaria	SI		
3 restauro e risan conservat.	SI		

Analisi nucleo storico Comune di Lenno

Data rilievo

2010

26

Località

Piazza Campidoglio

CAMPO

FABBRICATO n°

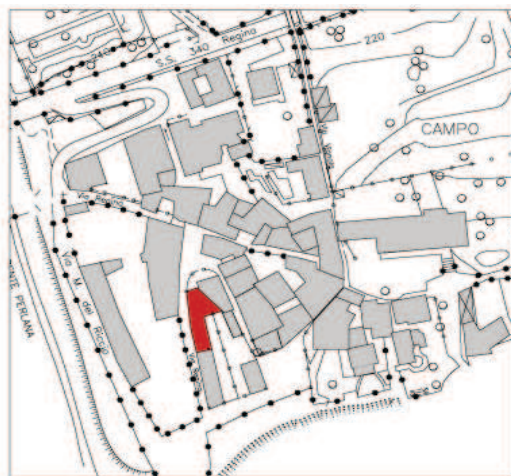
FOTOFRAFIE STATO ATTUALE FABBRICATO



CARATTERISTICHE GEOMETRICHE E TIPOLOGICHE

Tipologia edificio	in linea su strada/corte	Anno/periodo costruzione
Tipologia copertura	tetto a padiglione	Catasto Comunale 1871
N° piani fuori terra	PT + 2	Seminterrato
Destinazione d'uso Piano Terra	residenziale	
Destinazione d'uso Piani Superiori	residenziale	

ESTRATTO PLANIMETRICO CON INDIVIDUAZIONE FABBRICATO



VERIFICA CARATTERISTICHE STATO ATTUALE

Valutazione sintetica dell'edificio		
Stato di conservazione	Ottimo	
	Buono	
	Sufficiente	
	Insufficiente	
Superfetazioni		
Interventi NON coerenti eseguiti		

INDICAZIONI DA RISPETTARE CONGIUNTAMENTE ALL'INTERVENTO



MODALITA' DI INTERVENTO

1 manutenzione ordinaria	SI	4 ristrutturazione edilizia	SI
2 manutenzione straordinaria	SI		
3 restauro e risan conservat.	SI		

Analisi nucleo storico Comune di Lenno

Data rilievo

2010

27

Località

Piazza Campidoglio

CAMPO

FABBRICATO n°

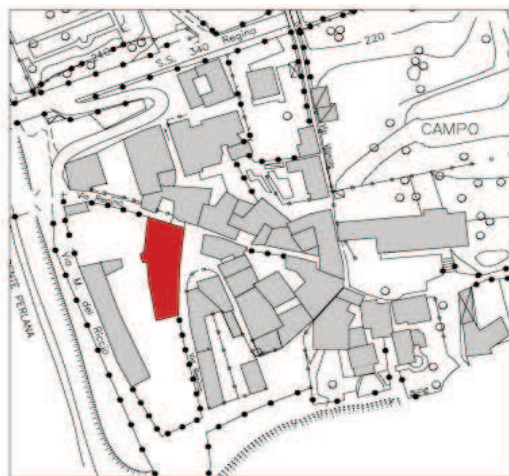
FOTOFRAFIE STATO ATTUALE FABBRICATO



CARATTERISTICHE GEOMETRICHE E TIPOLOGICHE

Tipologia edificio	in linea su strada/corte	Anno/periodo costruzione
Tipologia copertura	tetto a padiglione	Catasto Comunale 1871
N° piani fuori terra	PT + 2	Seminterrato
Destinazione d'uso Piano Terra	residenziale parzialmente dismesso	
Destinazione d'uso Piani Superiori	residenziale parzialmente dismesso	

ESTRATTO PLANIMETRICO CON INDIVIDUAZIONE FABBRICATO



VERIFICA CARATTERISTICHE STATO ATTUALE

Valutazione sintetica dell'edificio									
Stato di conservazione	<table border="1"> <tr><td>Ottimo</td><td></td></tr> <tr><td>Buono</td><td></td></tr> <tr><td>Sufficiente</td><td></td></tr> <tr><td>Insufficiente</td><td></td></tr> </table>	Ottimo		Buono		Sufficiente		Insufficiente	
Ottimo									
Buono									
Sufficiente									
Insufficiente									
Superfetazioni									
Interventi NON coerenti eseguiti									

INDICAZIONI DA RISPETTARE CONGIUNTAMENTE ALL'INTERVENTO

--	--

MODALITA' DI INTERVENTO

1 manutenzione ordinaria	SI	4 ristrutturazione edilizia	SI
2 manutenzione straordinaria	SI		
3 restauro e risan conservat.	SI		



Analisi nucleo storico Comune di Lenno

Data rilievo

2011

1

Località

Via Degli Alpini

ERA

FABBRICATO n°

FOTOFRAFIE STATO ATTUALE FABBRICATO



CARATTERISTICHE GEOMETRICHE E TIPOLOGICHE

Tipologia edificio	edificio a corte	Anno/periodo costruzione
Tipologia copertura	tetto a padiglione	Catasto Comunale 1871
N° piani fuori terra	PT + 1	Seminterrato
Destinazione d'uso Piano Terra	residenziale	
Destinazione d'uso Piani Superiori	residenziale	

ESTRATTO PLANIMETRICO CON INDIVIDUAZIONE FABBRICATO



VERIFICA CARATTERISTICHE STATO ATTUALE

Valutazione sintetica dell'edificio		
Stato di conservazione	Ottimo	
	Buono	<input checked="" type="checkbox"/>
	Sufficiente	
	Insufficiente	
Superfetazioni		
Interventi NON coerenti eseguiti		

INDICAZIONI DA RISPETTARE CONGIUNTAMENTE ALL'INTERVENTO

--	--

MODALITA' DI INTERVENTO

1 manutenzione ordinaria	SI	4 ristrutturazione edilizia	SI
2 manutenzione straordinaria	SI		
3 restauro e risan conservat.	SI		

Analisi nucleo storico Comune di Lenno

Data rilievo

2011

2

Località

Via Degli Alpini

ERA

FABBRICATO n°

FOTOFRAFIE STATO ATTUALE FABBRICATO

CARATTERISTICHE GEOMETRICHE E TIPOLOGICHE

Tipologia edificio	edificio a corte	Anno/periodo costruzione
Tipologia copertura	tetto a capanna bifalda	Catasto Comunale 1871
N° piani fuori terra	PT + 1	Seminterrato
Destinazione d'uso Piano Terra	residenziale	
Destinazione d'uso Piani Superiori	residenziale	

ESTRATTO PLANIMETRICO CON INDIVIDUAZIONE FABBRICATO

VERIFICA CARATTERISTICHE STATO ATTUALE



Valutazione sintetica dell'edificio		
Stato di conservazione	Ottimo	
	Buono	<input checked="" type="checkbox"/>
	Sufficiente	
	Insufficiente	
Superfetazioni		
Interventi NON coerenti eseguiti		

INDICAZIONI DA RISPETTARE CONGIUNTAMENTE ALL'INTERVENTO

MODALITA' DI INTERVENTO

--	--

1 manutenzione ordinaria	SI	4 ristrutturazione edilizia	SI
2 manutenzione straordinaria	SI		
3 restauro e risan conservat.	SI		

Analisi nucleo storico Comune di Lenno

Data rilievo

2011

3

Località

Via Degli Alpini

ERA

FABBRICATO n°

FOTOFRAFIE STATO ATTUALE FABBRICATO



CARATTERISTICHE GEOMETRICHE E TIPOLOGICHE

Tipologia edificio	edificio a corte	Anno/periodo costruzione
Tipologia copertura	tetto a capanna bifalda	Catasto Comunale 1871
N° piani fuori terra	PT + 1	Seminterrato
Destinazione d'uso Piano Terra	residenziale	
Destinazione d'uso Piani Superiori	residenziale	

ESTRATTO PLANIMETRICO CON INDIVIDUAZIONE FABBRICATO



VERIFICA CARATTERISTICHE STATO ATTUALE

Valutazione sintetica dell'edificio		
Stato di conservazione	Ottimo	
	Buono	<input checked="" type="checkbox"/>
	Sufficiente	
	Insufficiente	
Superfetazioni		
Interventi NON coerenti eseguiti		

INDICAZIONI DA RISPETTARE CONGIUNTAMENTE ALL'INTERVENTO



MODALITA' DI INTERVENTO

1 manutenzione ordinaria	SI	4 ristrutturazione edilizia	SI
2 manutenzione straordinaria	SI		
3 restauro e risan conservat.	SI		

Analisi nucleo storico Comune di Lenno

Data rilievo

2011

4

Località

Via Degli Alpini

ERA

FABBRICATO n°

FOTOFRAFIE STATO ATTUALE FABBRICATO



CARATTERISTICHE GEOMETRICHE E TIPOLOGICHE

Tipologia edificio	edificio a corte	Anno/periodo costruzione
Tipologia copertura	tetto a capanna bifalda	Catasto Comunale 1871
N° piani fuori terra	PT + 1	Seminterrato
Destinazione d'uso Piano Terra	nessuna	
Destinazione d'uso Piani Superiori	nessuna	

ESTRATTO PLANIMETRICO CON INDIVIDUAZIONE FABBRICATO



VERIFICA CARATTERISTICHE STATO ATTUALE

Valutazione sintetica dell'edificio	Edificio in stato d'abbandono	
Stato di conservazione	Ottimo	
	Buono	
	Sufficiente	
	Insufficiente	
Superfetazioni		
Interventi NON coerenti eseguiti		

INDICAZIONI DA RISPETTARE CONGIUNTAMENTE ALL'INTERVENTO

--	--

MODALITA' DI INTERVENTO

1 manutenzione ordinaria	SI	4 ristrutturazione edilizia	SI
2 manutenzione straordinaria	SI		
3 restauro e risan conservat.	SI		



Analisi nucleo storico Comune di Lenno

Data rilievo

2011

5

Località

Via Degli Alpini

ERA

FABBRICATO n°

FOTOFRAFIE STATO ATTUALE FABBRICATO



CARATTERISTICHE GEOMETRICHE E TIPOLOGICHE

Tipologia edificio	edificio a corte	Anno/periodo costruzione
Tipologia copertura	tetto a capanna bifalda	Catasto Comunale 1871
N° piani fuori terra	PT + 1	Seminterrato
Destinazione d'uso Piano Terra	nessuna	
Destinazione d'uso Piani Superiori	nessuna	


ESTRATTO PLANIMETRICO CON INDIVIDUAZIONE FABBRICATO



VERIFICA CARATTERISTICHE STATO ATTUALE

Valutazione sintetica dell'edificio	Edificio in stato d'abbandono	
Stato di conservazione	Ottimo	
	Buono	
	Sufficiente	
	Insufficiente	
Superfetazioni		
Interventi NON coerenti eseguiti		

INDICAZIONI DA RISPETTARE CONGIUNTAMENTE ALL'INTERVENTO



MODALITA' DI INTERVENTO

1 manutenzione ordinaria	SI	4 ristrutturazione edilizia	SI
2 manutenzione straordinaria	SI		
3 restauro e risan conservat.	SI		

Analisi nucleo storico Comune di Lenno

Data rilievo

2011

6

Località

Via Degli Alpini

ERA

FABBRICATO n°

FOTOFRAFIE STATO ATTUALE FABBRICATO



CARATTERISTICHE GEOMETRICHE E TIPOLOGICHE

Tipologia edificio	edificio a corte	Anno/periodo costruzione
Tipologia copertura	tetto a padiglione	Catasto Comunale 1871
N° piani fuori terra	PT + 1	Seminterrato
Destinazione d'uso Piano Terra	residenziale	
Destinazione d'uso Piani Superiori	residenziale	

ESTRATTO PLANIMETRICO CON INDIVIDUAZIONE FABBRICATO



VERIFICA CARATTERISTICHE STATO ATTUALE

Valutazione sintetica dell'edificio		
Stato di conservazione	Ottimo	
	Buono	
	Sufficiente	
	Insufficiente	
Superfetazioni		
Interventi NON coerenti eseguiti		

INDICAZIONI DA RISPETTARE CONGIUNTAMENTE ALL'INTERVENTO

--	--

MODALITA' DI INTERVENTO

1 manutenzione ordinaria	SI	4 ristrutturazione edilizia	SI
2 manutenzione straordinaria	SI		
3 restauro e risan conservat.	SI		

Analisi nucleo storico Comune di Lenno

Data rilievo

2011

7

Località

Via Degli Alpini

ERA

FABBRICATO n°

FOTOFRAFIE STATO ATTUALE FABBRICATO



CARATTERISTICHE GEOMETRICHE E TIPOLOGICHE

Tipologia edificio	edificio a corte	Anno/periodo costruzione
Tipologia copertura	tetto a padiglione	Catasto Comunale 1871
N° piani fuori terra	PT + 1	Seminterrato
Destinazione d'uso Piano Terra	residenziale	
Destinazione d'uso Piani Superiori	residenziale	

ESTRATTO PLANIMETRICO CON INDIVIDUAZIONE FABBRICATO



VERIFICA CARATTERISTICHE STATO ATTUALE

Valutazione sintetica dell'edificio		
Stato di conservazione	Ottimo	
	Buono	
	Sufficiente	
	Insufficiente	
Superfetazioni		
Interventi NON coerenti eseguiti		

INDICAZIONI DA RISPETTARE CONGIUNTAMENTE ALL'INTERVENTO



MODALITA' DI INTERVENTO

1 manutenzione ordinaria	SI	4 ristrutturazione edilizia	SI
2 manutenzione straordinaria	SI		
3 restauro e risan conservat.	SI		